

**RADA MIEJSKA  
W MIŁOMŁYNI**

**UCHWAŁA NR XXI/179/2020  
RADY MIEJSKIEJ W MIŁOMŁYNI  
Z DNIA 30 WRZEŚNIA 2020 R.**

**w sprawie zmiany Wieloletniej Prognozy Finansowej Miasta i Gminy Miłomłyn na lata  
2020-2035**

Na podstawie art. 226, art. 227, art. 228, art. 230 ust. 1 oraz art. 243 ustawy z dnia 27 sierpnia 2009 r. o finansach publicznych (tekst jednolity: Dz. U. z 2019r., poz. 869 ze zm.), art. 18 ust. 2 pkt 6 ustawy z dnia 8 marca 1990 r. o samorządzie gminnym (tekst jednolity: Dz. U. z 2020 r., poz. 713) oraz Rozporządzenia Ministra Finansów z dnia 10 stycznia 2013 r. w sprawie wieloletniej prognozy finansowej jednostki samorządu terytorialnego (Dz. U. z 2015 r., poz. 92 ze zm.) **Rada Miejska w Miłomłynie uchwala, co następuje:**

- § 1. Dokonuje się zmian w Wieloletniej Prognozie Finansowej Miasta i Gminy Miłomłyn na lata 2020-2035, zgodnie z załącznikiem nr 1.
- § 2. Wykaz przedsięwzięć realizowanych w latach 2020-2023, zgodnie z załącznikiem nr 2.
- § 3. Wykonanie uchwały powierza się Burmistrzowi Miasta i Gminy Miłomłyn.
- § 4. Uchwała wchodzi w życie z dniem podjęcia.

PRZEWODNICZĄCY  
RADY MIEJSKIEJ  
*[Podpis]*  
Tomasz Kasprzak

# Wieloletnia prognoza finansowa jednostki samorządu terytorialnego 1)

Załącznik nr 1 do Uchwały Rady Miejskiej w Miłomłynie nr XXII/179/2020 z dnia 30.09.2020r.

| Wyszczególnienie | z tego:                          |                                   |              |           |              |               |              |              |              |            | w tym:                              |  |   |
|------------------|----------------------------------|-----------------------------------|--------------|-----------|--------------|---------------|--------------|--------------|--------------|------------|-------------------------------------|--|---|
|                  | Docho-<br>dy ogółem <sup>x</sup> | z tego:                           |              |           |              |               |              |              |              |            | Docho-<br>dy majątkowe <sup>x</sup> | ze sprzeda-<br>ży majątku <sup>x</sup> | z tytułu do-<br>lacji oraz<br>środków<br>przeznaczo-<br>nych na<br>inwestycje |
|                  |                                  | Docho-<br>dy bieżące <sup>x</sup> | 1.1.1        | 1.1.2     | 1.1.3        | 1.1.4         | 1.1.5        | 1.1.5.1      | 1.2          | 1.2.1      |                                     |  |   |
| Wykonanie 2017   | 26 495 960,86                    | 24 589 735,13                     | 2 272 288,00 | 16 916,27 | 6 432 882,00 | 10 708 486,34 | 5 189 182,52 | 2 288 545,33 | 1 907 225,73 | 471 386,26 | 1 432 370,47                        |  |   |
| Wykonanie 2018   | 23 798 852,61                    | 22 994 681,66                     | 2 658 514,00 | 31 718,19 | 6 565 594,00 | 9 505 535,09  | 4 233 320,38 | 2 076 359,25 | 804 170,95   | 263 419,39 | 540 751,56                          |  |   |
| Plan 3 kw. 2019  | 25 984 150,72                    | 22 563 287,41                     | 2 857 415,00 | 30 500,00 | 6 712 053,00 | 8 727 008,63  | 4 236 310,78 | 2 284 746,00 | 3 420 863,31 | 360 860,00 | 3 040 013,31                        |  |   |
| Wykonanie 2019   | 27 366 447,59                    | 24 168 014,30                     | 2 864 422,00 | 47 848,84 | 6 816 918,00 | 9 995 999,43  | 4 412 826,03 | 2 465 591,84 | 3 208 433,29 | 66 897,71  | 3 141 283,21                        |  |   |
| 2020             | 27 295 061,65                    | 25 112 112,33                     | 2 842 514,00 | 40 000,00 | 7 083 347,00 | 10 741 419,33 | 4 404 832,00 | 2 320 000,00 | 2 182 948,32 | 155 000,00 | 2 024 948,32                        |  |   |
| 2021             | 34 888 424,82                    | 25 279 916,36                     | 2 857 703,43 | 40 200,00 | 7 178 019,51 | 10 851 902,59 | 4 652 096,83 | 2 331 600,00 | 9 578 508,46 | 155 000,00 | 9 423 508,46                        |  |   |
| 2022             | 24 790 976,14                    | 24 790 976,14                     | 2 871 981,95 | 40 401,00 | 7 213 903,58 | 10 267 677,18 | 4 397 002,43 | 2 343 258,00 | 0,00         | 0,00       | 0,00                                |  |   |
| 2023             | 24 914 931,02                    | 24 914 931,02                     | 2 886 351,91 | 40 603,01 | 7 249 973,10 | 10 319 015,56 | 4 418 987,44 | 2 354 974,29 | 0,00         | 0,00       | 0,00                                |  |   |
| 2024             | 26 039 505,67                    | 25 039 505,67                     | 2 900 783,67 | 40 806,02 | 7 286 222,96 | 10 370 610,64 | 4 441 082,38 | 2 366 745,16 | 0,00         | 0,00       | 0,00                                |  |   |
| 2025             | 25 164 703,20                    | 25 164 703,20                     | 2 915 287,58 | 41 010,05 | 7 322 654,08 | 10 422 463,69 | 4 463 287,80 | 2 378 862,91 | 0,00         | 0,00       | 0,00                                |  |   |
| 2026             | 25 290 526,72                    | 25 290 526,72                     | 2 929 864,02 | 41 215,10 | 7 359 267,35 | 10 474 576,01 | 4 485 604,24 | 2 390 475,82 | 0,00         | 0,00       | 0,00                                |  |   |
| 2027             | 26 416 979,35                    | 25 416 979,35                     | 2 944 513,34 | 41 421,18 | 7 396 063,68 | 10 526 948,89 | 4 508 032,26 | 2 402 428,20 | 0,00         | 0,00       | 0,00                                |  |   |
| 2028             | 25 544 064,24                    | 25 544 064,24                     | 2 959 235,91 | 41 628,28 | 7 433 044,00 | 10 579 583,64 | 4 530 572,41 | 2 414 440,34 | 0,00         | 0,00       | 0,00                                |  |   |
| 2029             | 25 671 784,57                    | 25 671 784,57                     | 2 974 032,09 | 41 836,42 | 7 470 209,22 | 10 632 481,56 | 4 553 225,28 | 2 426 512,54 | 0,00         | 0,00       | 0,00                                |  |   |
| 2030             | 25 800 143,49                    | 25 800 143,49                     | 2 988 902,25 | 42 045,61 | 7 507 580,27 | 10 685 643,96 | 4 575 991,40 | 2 438 645,11 | 0,00         | 0,00       | 0,00                                |  |   |

|      |               |               |              |           |              |               |              |              |      |      |
|------|---------------|---------------|--------------|-----------|--------------|---------------|--------------|--------------|------|------|
| 2031 | 25 929 144,21 | 25 929 144,21 | 3 003 846,76 | 42 255,83 | 7 545 098,07 | 10 739 072,18 | 4 598 871,37 | 2 450 838,33 | 0,00 | 0,00 |
| 2032 | 25 929 144,21 | 25 929 144,21 | 3 003 846,76 | 42 255,83 | 7 545 098,07 | 10 739 072,18 | 4 598 871,37 | 2 450 838,33 | 0,00 | 0,00 |
| 2033 | 25 929 144,21 | 25 929 144,21 | 3 003 846,76 | 42 255,83 | 7 545 098,07 | 10 739 072,18 | 4 598 871,37 | 2 450 838,33 | 0,00 | 0,00 |
| 2034 | 25 929 144,21 | 25 929 144,21 | 3 003 846,76 | 42 255,83 | 7 545 098,07 | 10 739 072,18 | 4 598 871,37 | 2 450 838,33 | 0,00 | 0,00 |
| 2035 | 25 929 144,21 | 25 929 144,21 | 3 003 846,76 | 42 255,83 | 7 545 098,07 | 10 739 072,18 | 4 598 871,37 | 2 450 838,33 | 0,00 | 0,00 |

<sup>1)</sup> Wzrost może być stosowany także w układzie pionowym, w którym poszczególne pozycje są przedstawiane w kolumnach, a lata w wierszach.

<sup>2)</sup> Zgodnie z art. 227 ustawy z dnia 27 sierpnia 2009 r. o finansach publicznych (Dz. U. z 2019 r. poz. 889, z późn. zm.), zwanej dalej „ustawą”, wieloletnia prognoza finansowa obejmuje okres roku budżetowego oraz co najmniej trzech kolejnych lat. W sytuacji dłuższego okresu prognozowania finansowego wczw stosuje się dla lat wykraczających poza minimalny (4-letni) okres prognozy, wynikający z art. 227 ustawy.

<sup>3)</sup> Wł pozycji wykazuje się opłaty o charakterze celowym, które jednostka otrzymuje od podmiotów zewnętrznych. W szczególności pozycja obejmuje dotacje celowe z budżetu państwa na zadania bieżące oraz dotacje i środki na finansowanie wydatków bieżących na realizację zadań finansowanych z udziałem środków, o których mowa w art. 5 ust. 1 pkt 2 i 3 ustawy. W pozycji nie wykazuje się natomiast dochodów związanych ze szczególnymi zasadami wykonywania budżetu jednostki wynikającymi z odrębnych ustaw, o których mowa w art. 237 ust. 1 ustawy.

<sup>4)</sup> Wł pozycji wykazuje się pozostałe dochody bieżące w szczególności kwoty podatków i opłat lokalnych.

PRZEWODNICZĄCY  
RADY MIEJSKIEJ  
*Tomasz Kaspizak*  
Tomasz Kaspizak




PRZEWODNICZĄCY  
RACJONALNIE  
*Tomasz Kaspczak*  
Tomasz Kaspczak

| Wyszczególnienie | Wynik budżetu x | w tym:     |            | Przychody budżetu x | Kredyty, pożyczki, emisja papierów wartościowych x | w tym:       |            | Nadwyżka budżetowa z lat ubiegłych x 6) | w tym:     |              | Wolne środki, o których mowa w art. 217 ust. 2 pkt 6 ustawy x | w tym:       |
|------------------|-----------------|------------|------------|---------------------|--|--------------|------------|---|------------|--------------|---|--------------|
|                  |                 | 3          | 3.1        |                     |  | 4            | 4.1        |   | 4.1.1      | 4.2          |   |              |
| Wykonanie 2017   | -2 525 617,12   | 0,00       | 0,00       | 7 473 333,74        | 4 430 033,72                                       | 2 525 617,12 | 682 484,16 | 0,00                                    | 0,00       | 2 360 815,86 | 0,00  | 0,00         |
| Wykonanie 2018   | 1 791 172,74    | 0,00       | 0,00       | 3 370 182,90        | 0,00   | 0,00         | 0,00       | 0,00                                    | 0,00       | 3 369 252,90 | 0,00  | 0,00         |
| Plan 3 kw. 2019  | -1 884 155,84   | 0,00       | 0,00       | 2 355 115,84        | 0,00   | 0,00         | 0,00       | 0,00                                    | 0,00       | 2 355 115,84 | 0,00  | 1 884 155,84 |
| Wykonanie 2019   | -1 077 430,47   | 0,00       | 0,00       | 4 722 955,64        | 0,00   | 0,00         | 0,00       | 0,00                                    | 0,00       | 4 722 955,64 | 0,00  | 1 077 430,47 |
| 2020             | -2 433 000,00   | 0,00       | 0,00       | 2 751 000,00        | 0,00   | 0,00         | 666 698,36 | 0,00                                    | 666 698,36 | 2 084 301,64 | 0,00  | 1 766 301,64 |
| 2021             | -1 923 665,17   | 0,00       | 0,00       | 2 423 665,17        | 2 000 000,00                                       | 1 923 665,17 | 0,00       | 0,00                                    | 0,00       | 423 665,17   | 0,00  | 0,00         |
| 2022             | 392 120,00      | 392 120,00 | 392 120,00 | 0,00                | 0,00   | 0,00         | 0,00       | 0,00                                    | 0,00       | 0,00         | 0,00  | 0,00         |
| 2023             | 365 000,00      | 365 000,00 | 365 000,00 | 0,00                | 0,00   | 0,00         | 0,00       | 0,00                                    | 0,00       | 0,00         | 0,00  | 0,00         |
| 2024             | 439 600,00      | 439 600,00 | 439 600,00 | 0,00                | 0,00   | 0,00         | 0,00       | 0,00                                    | 0,00       | 0,00         | 0,00  | 0,00         |
| 2025             | 449 795,00      | 449 795,00 | 449 795,00 | 0,00                | 0,00   | 0,00         | 0,00       | 0,00                                    | 0,00       | 0,00         | 0,00  | 0,00         |
| 2026             | 399 440,86      | 399 440,86 | 399 440,86 | 0,00                | 0,00   | 0,00         | 0,00       | 0,00                                    | 0,00       | 0,00         | 0,00  | 0,00         |
| 2027             | 400 000,00      | 400 000,00 | 400 000,00 | 0,00                | 0,00   | 0,00         | 0,00       | 0,00                                    | 0,00       | 0,00         | 0,00  | 0,00         |
| 2028             | 480 000,00      | 480 000,00 | 480 000,00 | 0,00                | 0,00   | 0,00         | 0,00       | 0,00                                    | 0,00       | 0,00         | 0,00  | 0,00         |
| 2029             | 570 000,00      | 570 000,00 | 570 000,00 | 0,00                | 0,00   | 0,00         | 0,00       | 0,00                                    | 0,00       | 0,00         | 0,00  | 0,00         |
| 2030             | 570 000,00      | 570 000,00 | 570 000,00 | 0,00                | 0,00   | 0,00         | 0,00       | 0,00                                    | 0,00       | 0,00         | 0,00  | 0,00         |
| 2031             | 550 000,00      | 550 000,00 | 550 000,00 | 0,00                | 0,00   | 0,00         | 0,00       | 0,00                                    | 0,00       | 0,00         | 0,00  | 0,00         |
| 2032             | 130 000,00      | 130 000,00 | 130 000,00 | 0,00                | 0,00   | 0,00         | 0,00       | 0,00                                    | 0,00       | 0,00         | 0,00  | 0,00         |
| 2033             | 240 000,00      | 240 000,00 | 240 000,00 | 0,00                | 0,00   | 0,00         | 0,00       | 0,00                                    | 0,00       | 0,00         | 0,00  | 0,00         |
| 2034             | 250 000,00      | 250 000,00 | 250 000,00 | 0,00                | 0,00   | 0,00         | 0,00       | 0,00                                    | 0,00       | 0,00         | 0,00  | 0,00         |
| 2035             | 250 000,00      | 250 000,00 | 250 000,00 | 0,00                | 0,00   | 0,00         | 0,00       | 0,00                                    | 0,00       | 0,00         | 0,00  | 0,00         |

z tego:

- 5) Inne przeznaczenie nadwyżki budżetowej wymaga określenia w objaśnieniach do wyciągniętej prognozy finansowej.
- 6) W pozycji należy ująć środki pieniężne znajdujące się na rachunku budżetu pochodzące z nadwyżek poprzednich budżetów, łącznie z niewykorzystanymi środkami, o których mowa w art. 217 ust. 2 pkt 6 ustawy.

PRZEWODNICZĄCY  
RADY MIEJSKIEJ  
  
Tomasz Kaspzrak

| Wyszczególnienie | z tego:  |   |                                |                                | 5            | z tego:      |   |   |
|------------------|--|---|--------------------------------|--------------------------------|--------------|--------------|---|---|
|                  | w tym:   |   | na pokrycie deficytu budżetu x | w tym:                         |              | z tego:      |   |   |
|                  | Splaty udzielonych pożyczek w latach ubiegłych x | Inne przychody niezwiązane z zaciąganiem długu x 7) |                                | na pokrycie deficytu budżetu x |              |              | łącznie kwota przypadających na dany rok kwot wyłączeń z limitu spłaty zobowiązań x | kwota przypadających na dany rok kwot wyłączeń określonych w art. 243 ust. 3 ustawy x |
| 4.4              | 4.4.1  | 4.5   | 4.5.1                          | 5.1                            | 5.1.1        | 5.1.1.1      | 5.1.1.2   |   |
| Lp               |  |   |                                |                                |              |              |   |   |
| Wykonanie 2017   | 0,00   | 0,00  | 0,00                           | 0,00                           | 1 588 463,72 | 1 577 533,72 | 1 330 033,72  | 0,00  |
| Wykonanie 2018   | 10 930,00  | 0,00  | 0,00                           | 0,00                           | 438 400,00   | 438 400,00   | 0,00  | 0,00  |
| Plan 3 kw. 2019  | 0,00   | 0,00  | 0,00                           | 0,00                           | 470 960,00   | 470 960,00   | 0,00  | 0,00  |
| Wykonanie 2019   | 0,00   | 0,00  | 0,00                           | 0,00                           | 470 960,00   | 470 960,00   | 0,00  | 0,00  |
| 2020             | 0,00   | 0,00  | 0,00                           | 0,00                           | 318 000,00   | 318 000,00   | 0,00  | 0,00  |
| 2021             | 0,00   | 0,00  | 0,00                           | 0,00                           | 500 000,00   | 500 000,00   | 0,00  | 0,00  |
| 2022             | 0,00   | 0,00  | 0,00                           | 0,00                           | 392 120,00   | 392 120,00   | 0,00  | 0,00  |
| 2023             | 0,00   | 0,00  | 0,00                           | 0,00                           | 365 000,00   | 365 000,00   | 0,00  | 0,00  |
| 2024             | 0,00   | 0,00  | 0,00                           | 0,00                           | 439 600,00   | 439 600,00   | 0,00  | 0,00  |
| 2025             | 0,00   | 0,00  | 0,00                           | 0,00                           | 449 795,00   | 449 795,00   | 0,00  | 0,00  |
| 2026             | 0,00   | 0,00  | 0,00                           | 0,00                           | 399 440,86   | 399 440,86   | 0,00  | 0,00  |
| 2027             | 0,00   | 0,00  | 0,00                           | 0,00                           | 400 000,00   | 400 000,00   | 0,00  | 0,00  |
| 2028             | 0,00   | 0,00  | 0,00                           | 0,00                           | 480 000,00   | 480 000,00   | 0,00  | 0,00  |
| 2029             | 0,00   | 0,00  | 0,00                           | 0,00                           | 570 000,00   | 570 000,00   | 0,00  | 0,00  |
| 2030             | 0,00   | 0,00  | 0,00                           | 0,00                           | 570 000,00   | 570 000,00   | 0,00  | 0,00  |
| 2031             | 0,00   | 0,00  | 0,00                           | 0,00                           | 550 000,00   | 550 000,00   | 0,00  | 0,00  |
| 2032             | 0,00   | 0,00  | 0,00                           | 0,00                           | 130 000,00   | 130 000,00   | 0,00  | 0,00  |
| 2033             | 0,00   | 0,00  | 0,00                           | 0,00                           | 240 000,00   | 240 000,00   | 0,00  | 0,00  |
| 2034             | 0,00   | 0,00  | 0,00                           | 0,00                           | 250 000,00   | 250 000,00   | 0,00  | 0,00  |
| 2035             | 0,00   | 0,00  | 0,00                           | 0,00                           | 250 000,00   | 250 000,00   | 0,00  | 0,00  |




7) W pozycji należy ująć w szczególności przychody pochodzące z prywatyzacji majątku jednostki samorządu terytorialnego.

PRZEWODNICZĄCY  
BARTŁOJEJ  
TOMASZ KASPIŃSKI

| Wyszczególnienie | Rozchody budżetu, z tego:   |                              |   |                 |   |  |              |  |   |   | w tym: | Relacja zrównoważenia wydatków bieżących, o której mowa w art. 242 ustawy |
|------------------|---|------------------------------|---|-----------------|---|--|--------------|--|---|---|--------|---|
|                  | Izabela kwota przypadających na dany rok kwot ustawowych wyłączeń z limitu spłaty zobowiązań, z tego: |                              |   |                 |   |  |              |  |   |   |        |   |
|                  | z tego:   |                              |   |                 |   |  |              |  |   |   |        |   |
|                  | kwota wyłączeń z tytułu wcześniejszej spłaty zobowiązań, określonych w art. 243 ust. 3b ustawy        | środkami nowego zobowiązania | wolnymi środkami, o których mowa w art. 217 ust. 2 pkt 6 ustawy | innymi środkami | kwota przypadających na dany rok kwot pozostałych usługowych wyłączeń z limitu spłaty zobowiązań* | Inne rozchody niezwiązane ze spłatą długu* | Kwota długu* | kwota długu, którego planowana spłata dokonana się z wydatków* | Różnica między dochodami bieżącymi a wydatkami bieżącymi* | Różnica między dochodami bieżącymi a wydatkami bieżącymi* |        |   |
| 5.1.1.3          | 5.1.1.3.1   | 5.1.1.3.2                    | 5.1.1.3.3   | 5.1.1.4         | 5.2   | 6  | 6.1          | 7.1  | 7.2   |   |        |   |
| Wykonanie 2017   | X   | X                            | X   | X               | 0,00  | 5 213 315,86                               | 0,00         | 3 565 170,92   | 6 628 470,94  |   |        |   |
| Wykonanie 2018   | X   | X                            | X   | X               | 0,00  | 4 774 915,86                               | 0,00         | 1 789 036,15   | 5 148 289,05  |   |        |   |
| Plan 3 kw. 2019  | X   | X                            | X   | X               | 0,00  | 4 303 955,86                               | 0,00         | 65 638,36  | 2 420 754,20  |   |        |   |
| Wykonanie 2019   | X   | X                            | X   | X               | 0,00  | 4 303 955,86                               | 0,00         | 608 883,05   | 5 331 838,69  |   |        |   |
| 2020             | 0,00  | 0,00                         | 0,00  | 0,00            | 0,00  | 3 985 955,86                               | 0,00         | 147 324,99   | 2 896 324,99  |   |        |   |
| 2021             | X   | X                            | X   | X               | 0,00  | 5 485 955,86                               | 0,00         | 794 709,31   | 1 218 274,48  |   |        |   |
| 2022             | X   | X                            | X   | X               | 0,00  | 5 093 835,86                               | 0,00         | 527 425,58   | 527 425,58  |   |        |   |
| 2023             | X   | X                            | X   | X               | 0,00  | 4 728 835,86                               | 0,00         | 554 326,26   | 554 326,26  |   |        |   |
| 2024             | X   | X                            | X   | X               | 0,00  | 4 289 235,86                               | 0,00         | 581 458,49   | 581 458,49  |   |        |   |
| 2025             | X   | X                            | X   | X               | 0,00  | 3 839 440,86                               | 0,00         | 608 823,83   | 608 823,83  |   |        |   |
| 2026             | X   | X                            | X   | X               | 0,00  | 3 440 000,00                               | 0,00         | 636 423,83   | 636 423,83  |   |        |   |
| 2027             | X   | X                            | X   | X               | 0,00  | 3 040 000,00                               | 0,00         | 664 260,05   | 664 260,05  |   |        |   |
| 2028             | X   | X                            | X   | X               | 0,00  | 2 560 000,00                               | 0,00         | 692 334,07   | 692 334,07  |   |        |   |
| 2029             | X   | X                            | X   | X               | 0,00  | 1 990 000,00                               | 0,00         | 720 647,47   | 720 647,47  |   |        |   |
| 2030             | X   | X                            | X   | X               | 0,00  | 1 420 000,00                               | 0,00         | 749 201,85   | 749 201,85  |   |        |   |
| 2031             | X   | X                            | X   | X               | 0,00  | 870 000,00                                 | 0,00         | 777 998,80   | 777 998,80  |   |        |   |
| 2032             | X   | X                            | X   | X               | 0,00  | 740 000,00                                 | 0,00         | 777 998,80   | 777 998,80  |   |        |   |
| 2033             | X   | X                            | X   | X               | 0,00  | 500 000,00                                 | 0,00         | 777 998,80   | 777 998,80  |   |        |   |
| 2034             | X   | X                            | X   | X               | 0,00  | 250 000,00                                 | 0,00         | 777 998,80   | 777 998,80  |   |        |   |
| 2035             | X   | X                            | X   | X               | 0,00  | 0,00                                       | 0,00         | 777 998,80   | 777 998,80  |   |        |   |

0) Skonygowanie o srodki dotychczas otrzymanego w art. 242 ustawy powiększenia o odpowiednie dla roku prognozy przychody wskazane w art. 217 ust. 2 ustawy. Skutki finansowe wyłączeń ograniczenia, o którym mowa w art. 242 ustawy, zawarte w innych ustawach należy ująć w objaśnieniach dotyczących do wieloletniej prognozy finansowej zgodnie z art. 22a ust. 2a ustawy.

PRZEWODNICZĄCY  
RADY MIEJSKIEJ  
  
Tomasz Kasprzak

| Wyszczególnienie | Wskaźnik spłaty zobowiązań  |   |   |   |  |  |       |
|------------------|---|---|---|---|--|--|-------|
|                  | Relacja określona po lewej stronie nierówności we wzorze, o którym mowa w art. 243 ust. 1 ustawy (po uwzględnieniu zobowiązań związków samorządowego terytorialnego oraz po uwzględnieniu wyłączeń przypadających na dany rok) <sup>x</sup> | Relacja określona po prawej stronie nierówności we wzorze, o którym mowa w art. 243 ust. 1 ustawy, ustalona dla danego roku (wskaźnik jednoroczny) <sup>x</sup> | Dopuszczalny limit spłaty zobowiązań określony po prawej stronie nierówności we wzorze, o którym mowa w art. 243 ustawy, po uwzględnieniu ustawowych wyłączeń, obliczony w oparciu o plan 3 kwartału roku pierwszy rok poprzedzającego roku (wskaźnik ustalony w oparciu o średnią arytmetyczną z poprzednich lat) <sup>x</sup> | Dopuszczalny limit spłaty zobowiązań określony po prawej stronie nierówności we wzorze, o którym mowa w art. 243 ustawy, po uwzględnieniu ustawowych wyłączeń, obliczony w oparciu o plan 3 kwartałów roku poprzedzającego rok budżetowy <sup>x</sup> | Informacja o spełnieniu wskaźnika spłaty zobowiązań określonego w art. 243 ustawy, po uwzględnieniu zobowiązań związków samorządowego terytorialnego oraz po uwzględnieniu wyłączeń, obliczonego w oparciu o wykonanie roku poprzedzającego rok budżetowy <sup>x</sup> | Informacja o spełnieniu wskaźnika spłaty zobowiązań określonego w art. 243 ustawy, po uwzględnieniu zobowiązań związków samorządowego terytorialnego oraz po uwzględnieniu wyłączeń, obliczonego w oparciu o wykonanie roku poprzedzającego rok budżetowy <sup>x</sup> | 8.4.1 |
| Wp               | 8.1   | 8.2   | 8.3   | 8.3.1   | 8.4  | 8.4.1  |       |
| Wykonanie 2017   | 0,00%   | x   | x   | x   | x  | x  |       |
| Wykonanie 2018   | 0,00%   | x   | x   | x   | x  | x  |       |
| Plan 3 kw. 2019  | 0,00%   | 1,39%   | x   | x   | x  | x  |       |
| Wykonanie 2019   | 0,00%   | 5,05%   | x   | x   | x  | x  |       |
| 2020             | 2,94%   | 2,04%   | 16,60%  | 17,13%  | TAK  | TAK  |       |
| 2021             | 4,35%   | 6,56%   | 8,17%   | 8,70%   | TAK  | TAK  |       |
| 2022             | 3,60%   | 4,53%   | 4,89%   | 5,42%   | TAK  | TAK  |       |
| 2023             | 3,32%   | 4,61%   | 5,09%   | 5,09%   | TAK  | TAK  |       |
| 2024             | 3,73%   | 4,69%   | 5,58%   | 5,58%   | TAK  | TAK  |       |
| 2025             | 3,70%   | 4,78%   | 4,61%   | 4,61%   | TAK  | TAK  |       |
| 2026             | 3,27%   | 4,87%   | 4,09%   | 4,61%   | TAK  | TAK  |       |
| 2027             | 3,20%   | 4,97%   | 4,58%   | 4,58%   | TAK  | TAK  |       |
| 2028             | 3,66%   | 5,08%   | 5,00%   | 5,00%   | TAK  | TAK  |       |
| 2029             | 4,17%   | 5,17%   | 4,79%   | 4,79%   | TAK  | TAK  |       |
| 2030             | 4,07%   | 5,25%   | 4,88%   | 4,88%   | TAK  | TAK  |       |
| 2031             | 3,64%   | 5,34%   | 4,97%   | 4,97%   | TAK  | TAK  |       |
| 2032             | 1,02%   | 5,29%   | 5,07%   | 5,07%   | TAK  | TAK  |       |
| 2033             | 1,72%   | 5,26%   | 5,14%   | 5,14%   | TAK  | TAK  |       |
| 2034             | 1,74%   | 5,21%   | 5,19%   | 5,19%   | TAK  | TAK  |       |
| 2035             | 1,69%   | 5,17%   | 5,23%   | 5,23%   | TAK  | TAK  |       |

PRZEWODNICZĄCY  
RADYMIŃSKIEJ  
*Tomasz Kasprzak*  
Tomasz Kasprzak


| Wyszczególnienie | Finansowanie programów, projektów lub zadań realizowanych z udziałem środków, o których mowa w art. 5 ust. 1 pkt 2 i 3 ustawy       |  |   |   |   |  |   |   |            |   |
|------------------|---|--|---|---|---|--|---|---|------------|---|
|                  | w tym:  |  | w tym:  |   | w tym:  |  | w tym:  |   | w tym:     |   |
|                  | 9.1   | 9.1.1  | 9.1.1.1                                       | 9.2   | 9.2.1   | 9.2.1.1  | 9.3   | 9.3.1   | 9.3.1.1    |   |
|                  | Dochody bieżące na programy, projekty lub zadania finansowane z udziałem środków, o których mowa w art. 5 ust. 1 pkt 2 i 3 ustawy x | Dotacje i środki o charakterze bieżącym na realizację programu, projektu lub zadania finansowanego z udziałem środków, o których mowa w art. 5 ust. 1 pkt 2 ustawy x | Środki określone w art. 5 ust. 1 pkt 2 ustawy | Dochody majątkowe na programy, projekty lub zadania finansowane z udziałem środków, o których mowa w art. 5 ust. 1 pkt 2 i 3 ustawy | Dochody majątkowe na programy, projekty lub zadania finansowane z udziałem środków, o których mowa w art. 5 ust. 1 pkt 2 ustawy | środkii określone w art. 5 ust. 1 pkt 2 ustawy | Wydatki bieżące na programy, projekty lub zadania finansowane z udziałem środków, o których mowa w art. 5 ust. 1 pkt 2 i 3 ustawy x | Wydatki bieżące na programy, projekty lub zadania finansowane z udziałem środków, o których mowa w art. 5 ust. 1 pkt 2 ustawy x |            | finansowane środkami określonymi w art. 5 ust. 1 pkt 2 ustawy |
| lp               | 9.1   | 9.1.1  | 9.1.1.1                                       | 9.2   | 9.2.1   | 9.2.1.1  | 9.3   | 9.3.1   | 9.3.1.1    |   |
| Wykonanie 2017   | 645 379,86  | 645 379,86   | 616 134,81                                    | 1 404 346,46  | 1 404 346,46  | 1 404 346,46                                   | 463 132,69  | 463 132,69  | 390 765,77 |   |
| Wykonanie 2018   | 167 208,10  | 167 208,10   | 156 692,72                                    | 401 928,62  | 401 928,62  | 401 928,62                                     | 366 496,07  | 366 496,07  | 300 376,94 |   |
| Plan 3 kw. 2019  | 24 449,36   | 24 449,36  | 24 449,36                                     | 2 692 241,03  | 2 692 241,03  | 2 692 241,03                                   | 47 682,87   | 47 682,87   | 41 634,87  |   |
| Wykonanie 2019   | 27 752,09   | 27 752,09  | 27 262,09                                     | 2 204 784,12  | 2 204 784,12  | 2 204 784,12                                   | 47 682,87   | 47 682,87   | 41 634,87  |   |
| 2020             | 268 266,48  | 268 266,48   | 242 911,16                                    | 672 740,80  | 672 740,80  | 672 740,80                                     | 314 463,15  | 314 463,15  | 275 018,64 |   |
| 2021             | 335 308,38  | 335 308,38   | 335 308,38                                    | 8 108 514,64  | 8 108 514,64  | 8 108 514,64                                   | 359 991,00  | 359 991,00  | 303 200,90 |   |
| 2022             | 0,00  | 0,00   | 0,00  | 0,00  | 0,00  | 0,00   | 0,00  | 0,00  | 0,00       |   |
| 2023             | 0,00  | 0,00   | 0,00  | 0,00  | 0,00  | 0,00   | 0,00  | 0,00  | 0,00       |   |
| 2024             | 0,00  | 0,00   | 0,00  | 0,00  | 0,00  | 0,00   | 0,00  | 0,00  | 0,00       |   |
| 2025             | 0,00  | 0,00   | 0,00  | 0,00  | 0,00  | 0,00   | 0,00  | 0,00  | 0,00       |   |
| 2026             | 0,00  | 0,00   | 0,00  | 0,00  | 0,00  | 0,00   | 0,00  | 0,00  | 0,00       |   |
| 2027             | 0,00  | 0,00   | 0,00  | 0,00  | 0,00  | 0,00   | 0,00  | 0,00  | 0,00       |   |
| 2028             | 0,00  | 0,00   | 0,00  | 0,00  | 0,00  | 0,00   | 0,00  | 0,00  | 0,00       |   |
| 2029             | 0,00  | 0,00   | 0,00  | 0,00  | 0,00  | 0,00   | 0,00  | 0,00  | 0,00       |   |
| 2030             | 0,00  | 0,00   | 0,00  | 0,00  | 0,00  | 0,00   | 0,00  | 0,00  | 0,00       |   |
| 2031             | 0,00  | 0,00   | 0,00  | 0,00  | 0,00  | 0,00   | 0,00  | 0,00  | 0,00       |   |
| 2032             | 0,00  | 0,00   | 0,00  | 0,00  | 0,00  | 0,00   | 0,00  | 0,00  | 0,00       |   |
| 2033             | 0,00  | 0,00   | 0,00  | 0,00  | 0,00  | 0,00   | 0,00  | 0,00  | 0,00       |   |
| 2034             | 0,00  | 0,00   | 0,00  | 0,00  | 0,00  | 0,00   | 0,00  | 0,00  | 0,00       |   |
| 2035             | 0,00  | 0,00   | 0,00  | 0,00  | 0,00  | 0,00   | 0,00  | 0,00  | 0,00       |   |

PRZEWODNICZĄCY  
RADY MIEJSKIEJ  
Tomasz Kospiczak

PRZEWODNICZĄCY  
RAB. MIEJSKIEJ  
*[Signature]*  
Tomasz Kasprzak

| Wyszczególnienie | Informacje uzupełniające o wybranych kategoriach finansowych  |   |  |               |  |   |  |   |  |           |
|------------------|---|---|--|---------------|--|---|--|---|--|-----------|
|                  | w tym:  |   | z tego:  |               | Wydatki na spłatę zobowiązań przeliczanych w związku z likwidacją lub przekształceniem samodzielnego publicznego zakładu opieki zdrowotnej | Wydatki bieżące na pokrycie ujemnego wyniku finansowego samodzielnego publicznego zakładu opieki zdrowotnej | Wydatki na spłatę zobowiązań przeliczanych w związku z likwidacją lub przekształceniem samodzielnego publicznego zakładu opieki zdrowotnej | Kwota zobowiązań z tytułu współtworzonego przez jednostkę samorządu terytorialnego przysługujących do spłaty w danym roku budżetowym, podlegająca doliczeniu zgodnie z art. 244 ustawy <sup>x</sup> | Kwota zobowiązań wynikających z przejęcia przez jednostkę samorządu terytorialnego zobowiązań po likwidowanych i przekształcanych samorządowych osobach prawnych |           |
|                  | Wydatki majątkowe na programy, projekty lub zadania finansowane z udziałem środków, o których mowa w art. 5 ust. 1 pkt 2 i 3 ustawy | Wydatki majątkowe na programy, projekty lub zadania finansowane z udziałem środków, o których mowa w art. 5 ust. 1 pkt 2 ustawy | Wydatki objęte limitem, o którym mowa w art. 226 ust. 3 pkt 4 ustawy | bieżące       |  |   |  |   |  | majątkowe |
| Lp               | 9.4   | 9.4.1   | 9.4.1.1  | 10.1          | 10.1.1   | 10.1.2  | 10.2   | 10.3  | 10.4   | 10.5      |
| Wykonanie 2017   | 2 837 562,15  | 2 837 562,15  | 1 723 464,02   | 9 067 885,59  | 1 734 630,69   | 7 333 246,90  | 0,00   | 0,00  | 0,00   | 0,00      |
| Wykonanie 2018   | 170 040,44  | 170 040,44  | 98 526,00  | 1 217 104,47  | 1 213 602,27   | 3 602,20  | 0,00   | 0,00  | 0,00   | 0,00      |
| Plan 3 kw. 2019  | 3 426 989,61  | 3 426 989,61  | 2 147 837,99   | 4 440 579,33  | 972 786,87   | 3 467 820,46  | 0,00   | 0,00  | 3 972,50   | 0,00      |
| Wykonanie 2019   | 3 411 537,50  | 3 411 537,50  | 2 141 366,42   | 4 491 300,33  | 991 331,88   | 3 499 968,45  | 0,00   | 0,00  | 0,00   | 0,00      |
| 2020             | 623 180,00  | 623 180,00  | 414 339,54   | 3 063 717,00  | 992 077,00   | 2 071 640,00  | 0,00   | 0,00  | 3 972,50   | 0,00      |
| 2021             | 10 587 039,94   | 10 587 039,94   | 7 347 984,36   | 12 496 384,94 | 430 981,00   | 12 065 413,94   | 0,00   | 0,00  | 0,00   | 0,00      |
| 2022             | 0,00  | 0,00  | 0,00   | 4 800,00      | 4 800,00   | 0,00  | 0,00   | 0,00  | 0,00   | 0,00      |
| 2023             | 0,00  | 0,00  | 0,00   | 0,00          | 0,00   | 0,00  | 0,00   | 0,00  | 0,00   | 0,00      |
| 2024             | 0,00  | 0,00  | 0,00   | 0,00          | 0,00   | 0,00  | 0,00   | 0,00  | 0,00   | 0,00      |
| 2025             | 0,00  | 0,00  | 0,00   | 0,00          | 0,00   | 0,00  | 0,00   | 0,00  | 0,00   | 0,00      |
| 2026             | 0,00  | 0,00  | 0,00   | 0,00          | 0,00   | 0,00  | 0,00   | 0,00  | 0,00   | 0,00      |
| 2027             | 0,00  | 0,00  | 0,00   | 0,00          | 0,00   | 0,00  | 0,00   | 0,00  | 0,00   | 0,00      |
| 2028             | 0,00  | 0,00  | 0,00   | 0,00          | 0,00   | 0,00  | 0,00   | 0,00  | 0,00   | 0,00      |
| 2029             | 0,00  | 0,00  | 0,00   | 0,00          | 0,00   | 0,00  | 0,00   | 0,00  | 0,00   | 0,00      |
| 2030             | 0,00  | 0,00  | 0,00   | 0,00          | 0,00   | 0,00  | 0,00   | 0,00  | 0,00   | 0,00      |
| 2031             | 0,00  | 0,00  | 0,00   | 0,00          | 0,00   | 0,00  | 0,00   | 0,00  | 0,00   | 0,00      |
| 2032             | 0,00  | 0,00  | 0,00   | 0,00          | 0,00   | 0,00  | 0,00   | 0,00  | 0,00   | 0,00      |
| 2033             | 0,00  | 0,00  | 0,00   | 0,00          | 0,00   | 0,00  | 0,00   | 0,00  | 0,00   | 0,00      |
| 2034             | 0,00  | 0,00  | 0,00   | 0,00          | 0,00   | 0,00  | 0,00   | 0,00  | 0,00   | 0,00      |
| 2035             | 0,00  | 0,00  | 0,00   | 0,00          | 0,00   | 0,00  | 0,00   | 0,00  | 0,00   | 0,00      |




PRZEWODNICZĄCY  
RADY WIEJSKIEJ  
  
Tomasz Kasprzak

| Wyszczególnienie | Informacje uzupełniające o wybranych kategoriach finansowych |  |   |  |   |   |   |  |       |       |      |
|------------------|--|--|---|--|---|---|---|--|-------|-------|------|
|                  | Wydatki<br>zmniejszające dług x                              | Wydatki o których mowa w poz. 5.1, wyłącznie z tytułu zobowiązań już zaciągniętych x | w tym:  |  |   |   |   | Wydajki bieżące podlegające ustawowemu wyłączeniu z limitu spłaty zobowiązań <sup>9)</sup> |       |       |      |
|                  |  |  | splata zobowiązań wymagalnych z lat poprzednich, innych niż w poz. 10.7.3 x | splata zobowiązań zaliczanych do tytułu dłużnego – kredyt i pożyczka x | zobowiązań zaciągniętych po dniu 1 stycznia 2019 r. x | w tym:                                  |   |  |       |       |      |
|                  |  |  |   |  |   | dokonywana w formie wydatku bieżącego x | wypłaty z tytułu wymagalnych poręczeń i gwarancji x |  |       |       |      |
| 10.6             | 10.7   | 10.7.1   | 10.7.2  | 10.7.2.1   | 10.7.2.1.1  | 10.7.3                                  | 10.8  | 10.9   | 10.10 | 10.11 |      |
| Wykonanie 2017   | 1 577 533,72   | 0,00   | 0,00  | 0,00   | x   | x                                       | 0,00  | 0,00   | x     | 0,00  | 0,00 |
| Wykonanie 2018   | 438 400,00   | 0,00   | 0,00  | 0,00   | x   | x                                       | 0,00  | 0,00   | x     | 0,00  | 0,00 |
| Plan 3 kw. 2019  | 470 960,00   | 0,00   | 0,00  | 0,00   | 0,00  | 0,00                                    | 0,00  | 0,00   | x     | 0,00  | 0,00 |
| Wykonanie 2019   | 470 960,00   | 0,00   | 0,00  | 0,00   | 0,00  | 0,00                                    | 0,00  | 0,00   | x     | 0,00  | 0,00 |
| 2020             | 318 000,00   | 0,00   | 0,00  | 0,00   | 0,00  | 0,00                                    | 0,00  | 0,00   | x     | 0,00  | 0,00 |
| 2021             | 400 000,00   | 0,00   | 0,00  | 0,00   | 0,00  | 0,00                                    | 0,00  | 0,00   | x     | 0,00  | 0,00 |
| 2022             | 362 120,00   | 0,00   | 0,00  | 0,00   | 0,00  | 0,00                                    | 0,00  | 0,00   | x     | 0,00  | 0,00 |
| 2023             | 336 000,00   | 0,00   | 0,00  | 0,00   | 0,00  | 0,00                                    | 0,00  | 0,00   | x     | 0,00  | 0,00 |
| 2024             | 379 600,00   | 0,00   | 0,00  | 0,00   | 0,00  | 0,00                                    | 0,00  | 0,00   | x     | 0,00  | 0,00 |
| 2025             | 319 795,00   | 0,00   | 0,00  | 0,00   | 0,00  | 0,00                                    | 0,00  | 0,00   | x     | 0,00  | 0,00 |
| 2026             | 269 440,86   | 0,00   | 0,00  | 0,00   | 0,00  | 0,00                                    | 0,00  | 0,00   | x     | 0,00  | 0,00 |
| 2027             | 270 000,00   | 0,00   | 0,00  | 0,00   | 0,00  | 0,00                                    | 0,00  | 0,00   | x     | 0,00  | 0,00 |
| 2028             | 360 000,00   | 0,00   | 0,00  | 0,00   | 0,00  | 0,00                                    | 0,00  | 0,00   | x     | 0,00  | 0,00 |
| 2029             | 440 000,00   | 0,00   | 0,00  | 0,00   | 0,00  | 0,00                                    | 0,00  | 0,00   | x     | 0,00  | 0,00 |
| 2030             | 440 000,00   | 0,00   | 0,00  | 0,00   | 0,00  | 0,00                                    | 0,00  | 0,00   | x     | 0,00  | 0,00 |
| 2031             | 420 000,00   | 0,00   | 0,00  | 0,00   | 0,00  | 0,00                                    | 0,00  | 0,00   | x     | 0,00  | 0,00 |
| 2032             | 0,00   | 0,00   | 0,00  | 0,00   | 0,00  | 0,00                                    | 0,00  | 0,00   | x     | 0,00  | 0,00 |
| 2033             | 0,00   | 0,00   | 0,00  | 0,00   | 0,00  | 0,00                                    | 0,00  | 0,00   | x     | 0,00  | 0,00 |
| 2034             | 0,00   | 0,00   | 0,00  | 0,00   | 0,00  | 0,00                                    | 0,00  | 0,00   | x     | 0,00  | 0,00 |
| 2035             | 0,00   | 0,00   | 0,00  | 0,00   | 0,00  | 0,00                                    | 0,00  | 0,00   | x     | 0,00  | 0,00 |

9) W pozycji należy ująć kwoty wydatków bieżących, o które zostają pomniejszone wydatki bieżące budżetu przy wyliczeniu limitu spłaty zobowiązań określonego po prowej stronie nierówności we wzorze, o którym mowa w art. 243 ustawy, na podstawie odrębnych ustaw, bez wydatków bieżących na obsługę długu. W szczególności należy ująć wydatki poniesione w celu realizacji zadań związanych z przeciwdziałaniem COVID-19.

\* informację zawartą w tej części wieloletniej prognozy finansowej, w tym o spełnieniu relacji określonej w art. 243 ustawy zgodnie z automatycznym wycołowaniem przez aplikację wskazaną przez Ministra Finansów, o której mowa w § 4 ust. 1, na podstawie danych historycznych oraz prognozowanych przez jednostkę samorządu terytorialnego. Automatycznie wyliczenia danych na podstawie wartości historycznych i prognozowanych przez jednostkę samorządu terytorialnego dotyczą w szczególności także pozycji 8.3 – 8.3.1 i pozycji z sekcji 12.

x - pozycje oznaczone symbolem „x” sporządza się na okres prognozy kwoty długu, zgodnie z art. 227 ust. 2 ustawy. Okres ten nie podlega wyłączeniu w sytuacji planowania wydatków z tytułu niewymagalnych poręczeń i gwarancji. W przypadku planowania wydatków z tytułu niewymagalnych poręczeń i gwarancji, należy zamieścić w objaśnieniach do wieloletniej prognozy finansowej, w okresie dłuższym niż okres, na który zaciągnięto oraz płatnuje się zaciągając zobowiązania dłużne, informację o wydatkach z tytułu niewymagalnych poręczeń i gwarancji, wykraczających poza wspomniany okres, należy zamieścić w objaśnieniach do wieloletniej prognozy finansowej;

PRZEWODNICZĄCY  
RADY MIEJSKIEJ  
  
Tomasz Kasprzak

# Wykaz przedsięwzięć do WPF

Załącznik nr 2 do Uchwały Rady Miejskiej w Miłomylynie nr XXI/179/2020 z dnia 30.09.2020r.

kwoty w zł

| L.p.    | Nazwa i cel   | Jednostka odpowiedzialna lub koordynująca | Okres realizacji |      | Łączne nakłady finansowe | Limit 2020    | Limit 2021 | Limit 2022 | Limit 2023    | Limit zobowiązań |
|---------|---|---|------------------|------|--------------------------|---------------|------------|------------|---------------|------------------|
|         |   |   | Od               | Do   |                          |               |            |            |               |                  |
| 1       | Wydatki na przedsięwzięcia-ogółem (1.1.2+1.3)   |   |                  |      | 3 063 717,00             | 12 496 394,94 | 4 800,00   | 0,00       | 15 564 911,94 |                  |
| 1.a     | -wydatki bieżące  |   |                  |      | 992 077,00               | 4 300 981,00  | 4 800,00   | 0,00       | 1 427 868,00  |                  |
| 1.b     | - wydatki majątkowe   |   |                  |      | 2 071 640,00             | 12 065 413,94 | 0,00       | 0,00       | 14 137 063,94 |                  |
| 1.1     | Wydatki na programy, projekty lub zadania związane z udziałem środków, o których mowa w art.5 ust.1 pkt 2 i 3 ustawy z dnia 27 sierpnia 2009 r. o finansach publicznych (Dz.U. Nr 157, poz.1240 z późn.zm.) z tego:                           |   |                  |      | 661 310,00               | 10 947 020,94 | 0,00       | 0,00       | 11 508 330,94 |                  |
| 1.1.1   | -wydatki bieżące  |   |                  |      | 38 130,00                | 3 59 981,00   | 0,00       | 0,00       | 398 111,00    |                  |
| 1.1.1.2 | E- Miłomłyn - rozwój nowoczesnych e-usług publicznych - poprawa dostępu do świadczonych usług   | Urząd Miasta i Gminy Miłomłyn             | 2019             | 2021 | 38 130,00                | 3 59 981,00   | 0,00       | 0,00       | 398 111,00    |                  |
| 1.1.2   | - wydatki majątkowe   |   |                  |      | 623 180,00               | 10 587 039,94 | 0,00       | 0,00       | 11 210 219,94 |                  |
| 1.1.2.6 | E- Miłomłyn - rozwój nowoczesnych e-usług publicznych - poprawa dostępu do świadczonych usług   | Urząd Miasta i Gminy Miłomłyn             | 2019             | 2021 | 1 121 760,00             | 0,00          | 0,00       | 0,00       | 1 111 920,00  |                  |
| 1.1.2.7 | Rozbudowa gminnej sieci wodociągowej Miłomłyn- Malinik wraz z montażem systemu dezynfekcji wody w stacjach uzdatniania wody w Majdanach Wielkich i w Bynowie oraz budowa przydomowej oczyszczalni ścieków dla SP Bynowo - zaopatrzenie w wodę | Urząd Miasta i Gminy Miłomłyn             | 2018             | 2020 | 368 450,00               | 0,00          | 0,00       | 0,00       | 350 000,00    |                  |
| 1.1.2.8 | Budowa żelaznej solankowej w Miłomylynie wraz z małą architekturą i infrastrukturą techniczną - Ochrona zdrowia   | Urząd Miasta i Gminy Miłomłyn             | 2019             | 2021 | 4 277 297,81             | 270 000,00    | 0,00       | 0,00       | 4 213 938,41  |                  |
| 1.1.2.9 | Rozbudowa oczyszczalni ścieków w Miłomylynie - etapy I i II - poprawa gospodarki ściekowej  | Urząd Miasta i Gminy Miłomłyn             | 2014             | 2021 | 10 466 966,24            | 3 180,00      | 0,00       | 0,00       | 5 534 361,53  |                  |
| 1.2     | Wydatki na programy, projekty lub zadania związane z umowami partnerswa publiczno-prywatnego z tego:  |   |                  |      | 0,00                     | 0,00          | 0,00       | 0,00       | 0,00          |                  |
| 1.2.1   | - wydatki bieżące   |   |                  |      | 0,00                     | 0,00          | 0,00       | 0,00       | 0,00          |                  |
| 1.2.2   | - wydatki majątkowe   |   |                  |      | 0,00                     | 0,00          | 0,00       | 0,00       | 0,00          |                  |
| 1.3     | Wydatki na programy, projekty lub zadania pozostałe (inne niż wymienione w pkt.1.1.2) z tego:   |   |                  |      | 32 402 407,00            | 1 549 374,00  | 4 800,00   | 0,00       | 3 956 581,00  |                  |
| 1.3.1   | - wydatki bieżące   |   |                  |      | 953 947,00               | 71 000,00     | 4 800,00   | 0,00       | 1 029 747,00  |                  |
| 1.3.1.1 | Prowadzenie Domu Środowiskowego - zapewnienie osobom niepełnosprawnym opieki zgodnie z ustawą o pomocy społecznej   | Urząd Miasta i Gminy Miłomłyn             | 2016             | 2020 | 857 788,00               | 0,00          | 0,00       | 0,00       | 857 786,00    |                  |
| 1.3.1.4 | Zmiana miejscowego planu zagospodarowania przestrzennego w części miejscowości Miłomłyn oraz dla działki ew. nr 40/6 w obrębie geodezyjnym Liwa - - gospodarka przestrzenna   | Urząd Miasta i Gminy Miłomłyn             | 2019             | 2020 | 45 000,00                | 18 000,00     | 0,00       | 0,00       | 18 000,00     |                  |
| 1.3.1.5 | Wyównywanie szans edukacyjnych uczniów z terenu Gminy Miłomłyn poprzez przedziałanie stypendiów w roku szkolnym 2019/2020, 2020/2021, 2021/2022 - edukacja  | Urząd Miasta i Gminy Miłomłyn             | 2019             | 2022 | 24 000,00                | 8 000,00      | 4 800,00   | 0,00       | 20 800,00     |                  |
| 1.3.1.6 | Obsługa prawna postępowania związanego ze zwrotem dotacji do budżetu państwa ( Dom Środowiskowy w Tardzie) - bieżące funkcjonowanie   | Urząd Miasta i Gminy Miłomłyn             | 2019             | 2020 | 13 161,00                | 13 161,00     | 0,00       | 0,00       | 13 161,00     |                  |
| 1.3.1.7 | Demontaż, transport i utylizacja na składowisku odpadów niebezpiecznych pokryć dachowych zawierających azbest z terenu Gminy Miłomłyn - ochrona środowiska  | MiŁOMŁYN                                  | 2019             | 2020 | 43 391,00                | 30 000,00     | 0,00       | 0,00       | 30 000,00     |                  |

| L.p.    | Nazwa i cel  | Jednostka odpowiedzialna lub koordynująca | Okres realizacji |      | Łączne nakłady finansowe | Limit 2020   | Limit 2021   | Limit 2022 | Limit 2023 | Limit zobowiązań |
|---------|--|---|------------------|------|--------------------------|--------------|--------------|------------|------------|------------------|
|         |  |   | Od               | Do   |                          |              |              |            |            |                  |
| 1.3.1.8 | Zmiana miejscowego planu zagospodarowania przestrzennego gminy Miłomłyn w m. Liwa, Miłomłyn oraz opracowanie mpzp w m. Rogowo wraz ze zmianą studium gminy Miłomłyn. - gospodarka przestrzenna | Urząd Miasta i Gminy Miłomłyn             | 2020             | 2021 | 90 000,00                | 27 000,00    | 63 000,00    | 0,00       | 0,00       | 90 000,00        |
| 1.3.2   | wydatki majątkowe  |   |                  |      | 3 097 405,00             | 1 448 460,00 | 1 478 374,00 | 0,00       | 0,00       | 2 926 834,00     |
| 1.3.2.1 | Przebudowa ul. Sportowej   Zielonej w Miłomłynie - poprawa stanu dróg  | Urząd Miasta i Gminy Miłomłyn             | 2018             | 2020 | 1 365 300,00             | 1 343 160,00 | 0,00         | 0,00       | 0,00       | 1 343 160,00     |
| 1.3.2.2 | Poprawa efektywności energetycznej budynku Szkoły Podstawowej w Miłomłynie - ochrona środowiska  | Urząd Miasta i Gminy Miłomłyn             | 2019             | 2021 | 1 314 805,00             | 8 000,00     | 1 218 374,00 | 0,00       | 0,00       | 1 226 374,00     |
| 1.3.2.3 | Modernizacja pomieszczeń budynku socjalno- gospodarczego oraz infrastruktury stadionu miejskiego w Miłomłynie - porawa dostępu do bieżek sportowych  | Urząd Miasta i Gminy Miłomłyn             | 2020             | 2021 | 357 300,00               | 97 300,00    | 260 000,00   | 0,00       | 0,00       | 357 300,00       |

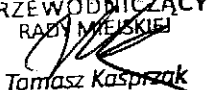
PRZEWODNICZĄCY  
RACJONALNIEJ  
*Tomasz Kasprzak*

## **Objaśnienia**

### **do Wieloletniej Prognozy Finansowej Miasta i Gminy Miłomłyn na lata 2020-2035 Uchwała Rady Miejskiej w Miłomłynie XXI/179/2020 z dnia 30.09.2020r.**

W załączniku nr 1 do uchwały- Wieloletnia prognoza finansowa- dostosowano kwoty w poszczególnych pozycjach do kwot wynikających z budżetu na rok 2020.

W załączniku nr 2 - wykaz przedsięwzięć do WPF wprowadzona dla roku 2021 zadanie pn. Modernizacja pomieszczeń budynku socjalno-gospodarczego oraz infrastruktury stadionu miejskiego w Miłomłynie- 260 000 zł.

PRZEWODNICZĄCY  
RADY MIEJSKIEJ  
  
Tomasz Kasprzak