


UCHWAŁA NR XXVII/139/2016  
RADY MIEJSKIEJ W MIŁOMŁYNI  
Z DNIA 31 SIERPNI 2016R.

w sprawie: zmiany Wieloletniej Prognozy Finansowej Miasta i Gminy Miłomłyn na lata  
2016-2031

Na podstawie art. 226, art. 227, art. 228, art. 230 ust 1 oraz art. 243 ustawy z dnia 27 sierpnia 2009 r. o finansach publicznych (tekst jednolity: Dz. U. z 2013 r., poz. 885 z późniejszymi zmianami), art. 18 ust. 2 pkt 6 ustawy z dnia 8 marca 1990 r. o samorządzie gminnym (tekst jednolity: Dz. U. z 2016 r., poz. 446) oraz Rozporządzenia Ministra Finansów z dnia 10 stycznia 2013 r. w sprawie wieloletniej prognozy finansowej jednostki samorządu terytorialnego (Dz. U. z 2013 r., poz. 86) **Rada Miejska w Miłomłynie uchwala, co następuje:**

- § 1. Dokonuje się zmian w Wieloletniej Prognozie Finansowej Miasta i Gminy Miłomłyn na lata 2016-2031, zgodnie z załącznikiem nr 1.
- § 2. Wykaz przedsięwzięć realizowanych w latach 2016-2020, zgodnie z załącznikiem nr 2.
- § 3. Wykonanie uchwały powierza się Burmistrzowi Miasta i Gminy Miłomłyn.
- § 4. Uchwała wchodzi w życie z dniem podjęcia.

PRZEWODNICZĄCY  
RADY MIEJSKIEJ


  
Radosław Gross

1)


# Wieloletnia Prognoza Finansowa

## Załącznik nr 1 do Uchwały Rady Miejskiej nr XXVIII/139/2016 z dnia 31.08.2016r.

Wyszczególnienie	Lp	1	z tego:										w tym:				
			Dochoły bieżące *		dochoły z tytułu udziału we wpływach z podatku dochodowego od osób fizycznych	dochoły z tytułu udziału we wpływach z podatku dochodowego od osób prawnych	podatki i opłaty <sup>3)</sup>	w tym:		z subwencji ogólnej	z tytułu dotacji i środków przeznaczonych na cele bieżące	Dochody majątkowe *	ze sprzedaży majątku *	z tytułu dotacji oraz środków przeznaczonych na inwestycje			
			1.1	1.1.1				1.1.2	1.1.3						1.1.3.1	1.1.4	1.1.5
Formuła		[1.1]([1.2])															
Wykonanie 2013		17 126 161,81	1 477 235,00	34 080,57	2 710 696,47	1 592 021,62	5 771 427,00	5 830 640,01	814 999,16	55 774,66	690 056,00						
Wykonanie 2014		18 449 510,36	1 642 420,00	27 918,39	2 997 446,67	1 851 342,39	6 101 686,00	6 257 885,65	805 153,14	630 865,94	174 287,20						
Plan 3 kw. 2015		18 478 911,45	1 696 758,00	27 000,00	2 826 817,83	1 768 317,83	6 421 242,00	5 903 075,62	1 032 218,00	250 000,00	779 218,00						
Wykonanie 2015		18 199 449,41	1 711 458,00	19 148,51	3 282 426,21	2 162 561,86	6 421 242,00	5 856 750,97	292 808,99	77 344,19	209 816,80						
2016		21 325 434,53	1 849 625,00	27 000,00	3 302 554,11	2 070 546,11	6 345 854,00	8 047 868,30	1 023 784,31	250 000,00	768 784,31						
2017		21 178 726,00	1 729 271,00	27 517,00	3 160 011,00	2 093 763,00	6 537 152,00	5 855 923,00	3 035 726,00	250 000,00	2 785 726,00						
2018		20 514 207,00	1 737 917,00	27 654,00	2 831 096,00	1 759 517,00	6 569 838,00	5 875 203,00	2 966 207,00	150 000,00	2 816 207,00						
2019		18 216 160,00	1 746 607,00	27 793,00	2 845 251,00	1 768 315,00	6 602 687,00	5 894 579,00	590 160,00	150 000,00	440 160,00						
2020		17 954 000,00	1 755 340,00	27 932,00	2 859 477,00	1 777 156,00	6 635 701,00	5 914 052,00	250 000,00	250 000,00	0,00						
2021		17 782 000,00	1 764 117,00	28 071,00	2 873 775,00	1 786 042,00	6 668 879,00	5 933 622,00	0,00	0,00	0,00						
2022		17 845 000,00	1 771 173,00	28 184,00	2 885 270,00	1 793 186,00	6 695 565,00	5 949 357,00	0,00	0,00	0,00						
2023		17 845 000,00	1 778 258,00	28 296,00	2 896 811,00	1 800 359,00	6 722 337,00	5 965 154,00	0,00	0,00	0,00						
2024		17 909 000,00	1 785 371,00	28 410,00	2 908 398,00	1 807 560,00	6 749 226,00	5 981 015,00	0,00	0,00	0,00						
2025		17 972 000,00	1 792 512,00	28 523,00	2 920 032,00	1 814 791,00	6 776 223,00	5 996 939,00	0,00	0,00	0,00						
2026		18 036 000,00	1 799 683,00	28 637,00	2 931 712,00	1 822 050,00	6 803 328,00	6 012 926,00	0,00	0,00	0,00						
2027		18 100 000,00	1 806 881,00	28 752,00	2 943 439,00	1 829 338,00	6 830 542,00	6 028 978,00	0,00	0,00	0,00						
2028		18 165 000,00	1 814 109,00	28 867,00	2 955 213,00	1 836 655,00	6 857 864,00	6 045 094,00	0,00	0,00	0,00						
2029		18 230 000,00	1 814 109,00	28 867,00	2 955 213,00	1 836 655,00	6 857 864,00	6 045 094,00	0,00	0,00	0,00						
2030		18 294 000,00	1 821 365,00	28 982,00	2 967 033,00	1 844 002,00	6 885 295,00	6 061 274,00	0,00	0,00	0,00						
2031		18 360 000,00	1 828 651,00	29 098,00	2 978 902,00	1 851 378,00	6 912 836,00	6 077 519,00	0,00	0,00	0,00						
2031		18 425 000,00	1 835 965,00	29 215,00	2 990 817,00	1 858 783,00	6 940 488,00	6 093 830,00	0,00	0,00	0,00						

PRZEWODNICZĄCY  
RADY MIEJSKIEJ  
  
Radosław Gross

- 1) Wzór może być stosowany także w układzie pionowym, w którym poszczególne pozycje są przedstawione w kolumnach, a lata w wierszach.
- 2) Zgodnie z art. 227 ustawy z dnia 27 sierpnia 2009 r. o finansach publicznych (Dz. U. z 2013 r., poz. 885 z póź. zm.) zwanej dalej „ustawą”, wieloletnia prognoza finansowa obejmuje okres roku budżetowego oraz co najmniej trzech kolejnych lat. W sytuacji dłuższego okresu prognozowania finansowego wzór stosuje się także dla lat „wykraczających poza minimalny (4 letni) okres prognozy, wynikający z art. 227 ustawy.
- 3) W pozycji wykazuje się kwoty wszystkich podatków i opłat pobieranych przez jednostki samorządu terytorialnego, a nie tylko podatków i opłat lokalnych.

PRZEWODNIŁY  
RADA MIEJSKA  
  
Radysław Gross

Wyszczególnienie	Wydatki ogółem <sup>*</sup>	z tego:							Wydatki majątkowe			
		Wydatki bieżące <sup>*</sup>	2.1	2.1.1	w tym:	2.1.1.1	2.1.2	2.1.3		2.1.3.1	2.1.3.1.1	2.1.3.1.2
Lp	2	2.1	2.1.1	w tym:	2.1.1.1	2.1.2	2.1.3	2.1.3.1	2.1.3.1.1	2.1.3.1.2	2.2	
Formuła	{2.1} + {2.2}											
Wykonanie 2013	16 823 470,44	15 141 721,59	0,00	0,00	0,00	0,00	142 205,07	142 205,07	0,00	0,00	1 681 748,85	
Wykonanie 2014	17 621 858,72	16 448 121,52	0,00	0,00	0,00	0,00	137 897,07	137 897,07	0,00	0,00	1 173 737,20	
Plan 3 kw. 2015	19 293 020,45	17 352 889,45	0,00	0,00	0,00	0,00	150 000,00	150 000,00	0,00	0,00	1 940 121,00	
Wykonanie 2015	17 341 770,62	16 493 680,73	0,00	0,00	0,00	0,00	97 636,98	97 636,98	0,00	0,00	848 089,89	
2016	24 484 434,53	19 941 702,53	0,00	0,00	0,00	0,00	100 000,00	100 000,00	0,00	0,00	4 542 732,00	
2017	22 668 726,00	16 400 000,00	0,00	0,00	0,00	0,00	142 000,00	142 000,00	0,00	0,00	6 268 726,00	
2018	21 764 207,00	17 000 000,00	0,00	0,00	0,00	0,00	178 000,00	178 000,00	0,00	0,00	4 764 207,00	
2019	17 720 200,00	17 060 000,00	0,00	0,00	0,00	0,00	195 000,00	195 000,00	0,00	0,00	660 200,00	
2020	17 611 000,00	17 120 000,00	0,00	0,00	0,00	0,00	176 000,00	176 000,00	0,00	0,00	491 000,00	
2021	17 357 000,00	17 180 000,00	0,00	0,00	0,00	0,00	163 000,00	163 000,00	0,00	0,00	177 000,00	
2022	17 457 880,00	17 241 000,00	0,00	0,00	0,00	0,00	147 000,00	147 000,00	0,00	0,00	216 880,00	
2023	17 474 000,00	17 302 000,00	0,00	0,00	0,00	0,00	132 000,00	132 000,00	0,00	0,00	172 000,00	
2024	17 476 860,38	17 363 000,00	0,00	0,00	0,00	0,00	114 000,00	114 000,00	0,00	0,00	113 860,38	
2025	17 546 205,00	17 425 000,00	0,00	0,00	0,00	0,00	98 000,00	98 000,00	0,00	0,00	121 205,00	
2026	17 670 559,14	17 486 000,00	0,00	0,00	0,00	0,00	86 000,00	86 000,00	0,00	0,00	184 559,14	
2027	17 645 000,00	17 548 000,00	0,00	0,00	0,00	0,00	76 000,00	76 000,00	0,00	0,00	97 000,00	
2028	17 710 000,00	17 610 000,00	0,00	0,00	0,00	0,00	60 000,00	60 000,00	0,00	0,00	100 000,00	
2029	17 774 000,00	17 673 000,00	0,00	0,00	0,00	0,00	45 000,00	45 000,00	0,00	0,00	101 000,00	
2030	17 840 000,00	17 736 000,00	0,00	0,00	0,00	0,00	30 000,00	30 000,00	0,00	0,00	104 000,00	
2031	17 897 650,00	17 798 000,00	0,00	0,00	0,00	0,00	15 000,00	15 000,00	0,00	0,00	99 650,00	

4) W pozycji wykazuje się kwoty dla lat budżetowych 2013-2018.

PRZEWODNICZĄCY  
RADY MIASTKIEJ  
*Radosław Gross*

Wyszczególnienie	Wynik budżetu <sup>x</sup>	Przychody <sup>x</sup> budżetu	z tego:						w tym:	
			4.1	4.1.1	4.2	4.2.1	4.3	4.3.1		4.4
Lp	3	4	4.1	4.1.1	4.2	4.2.1	4.3	4.3.1	4.4	4.4.1
Formuła	[1]-[2]	[4.1]+[4.2]+[4.3]+[4.4]								
Wykonanie 2013	302 691,37	1 970 873,43	0,00	0,00	1 376 637,57	0,00	594 235,86	0,00	0,00	0,00
Wykonanie 2014	827 651,64	1 302 691,37	0,00	0,00	1 302 691,37	0,00	0,00	0,00	0,00	0,00
Plan 3 kw. 2015	-814 109,00	1 296 406,00	0,00	0,00	1 296 406,00	814 109,00	0,00	0,00	0,00	0,00
Wykonanie 2015	857 678,79	1 966 115,59	0,00	0,00	1 966 115,59	0,00	0,00	0,00	0,00	0,00
2016	-3 159 000,00	3 348 487,00	0,00	0,00	2 121 987,00	1 932 510,00	1 226 490,00	1 226 490,00	0,00	0,00
2017	-1 490 000,00	2 963 990,00	0,00	0,00	219 500,38	0,00	2 744 489,62	1 490 000,00	0,00	0,00
2018	-1 250 000,00	1 658 400,00	0,00	0,00	0,00	0,00	1 658 400,00	1 250 000,00	0,00	0,00
2019	495 960,00	0,00	0,00	0,00	0,00	0,00	0,00	0,00	0,00	0,00
2020	343 000,00	0,00	0,00	0,00	0,00	0,00	0,00	0,00	0,00	0,00
2021	-425 000,00	0,00	0,00	0,00	0,00	0,00	0,00	0,00	0,00	0,00
2022	387 120,00	0,00	0,00	0,00	0,00	0,00	0,00	0,00	0,00	0,00
2023	435 000,00	0,00	0,00	0,00	0,00	0,00	0,00	0,00	0,00	0,00
2024	495 139,62	0,00	0,00	0,00	0,00	0,00	0,00	0,00	0,00	0,00
2025	489 795,00	0,00	0,00	0,00	0,00	0,00	0,00	0,00	0,00	0,00
2026	429 440,86	0,00	0,00	0,00	0,00	0,00	0,00	0,00	0,00	0,00
2027	520 000,00	0,00	0,00	0,00	0,00	0,00	0,00	0,00	0,00	0,00
2028	520 000,00	0,00	0,00	0,00	0,00	0,00	0,00	0,00	0,00	0,00
2029	520 000,00	0,00	0,00	0,00	0,00	0,00	0,00	0,00	0,00	0,00
2030	520 000,00	0,00	0,00	0,00	0,00	0,00	0,00	0,00	0,00	0,00
2031	527 350,00	0,00	0,00	0,00	0,00	0,00	0,00	0,00	0,00	0,00

5) W pozycji wykazuje się w szczególności kwoty przychodów z tytułu prywatyzacji majątku oraz spłaty pożyczek udzielonych ze środków jednostki.

PRZEWODNICZĄCY  
RADY MIEJSKIEJ  
*Radosław Gross*

Wyszczególnienie	Rozchody budżetu x	Spłaty rat kapitałowych kredytów i pożyczek oraz wykup papierów wartościowych x	w tym łączna kwota przypadających na dany rok kwot ustawowych wyłączeń z limitu spłaty zobowiązań, o którym mowa w art. 243 ustawy	z tego:			Inne rozchody niezwiązane ze spłatą długu
				w tym:			
				kwota przypadających na dany rok kwot ustawowych wyłączeń określonych w art. 243 ust. 3 ustawy	kwota przypadających na dany rok kwot ustawowych wyłączeń określonych w art. 243 ust. 3a ustawy	kwota przypadających na dany rok kwot ustawowych wyłączeń innych niż określone w art. 243 ustawy	
5	5.1	5.1.1	5.1.1.1	5.1.1.2	5.1.1.3	5.2	
LP	5	5.1	5.1.1	5.1.1.1	5.1.1.2	5.1.1.3	5.2
Formuła	[5.1] + [5.2]	[5.1.1.1] + [5.1.1.2] + [5.1.1.3]					
Wykonanie 2013	970 873,43	970 873,43	549 838,00	549 838,00	0,00	0,00	0,00
Wykonanie 2014	164 227,42	164 227,42	0,00	0,00	0,00	0,00	0,00
Plan 3 kw. 2015	482 297,00	482 297,00	0,00	0,00	0,00	0,00	0,00
Wykonanie 2015	482 297,00	482 297,00	0,00	0,00	0,00	0,00	0,00
2016	189 487,00	189 487,00	0,00	0,00	0,00	0,00	0,00
2017	1 473 990,00	1 473 990,00	1 226 490,00	1 226 490,00	0,00	0,00	0,00
2018	408 400,00	408 400,00	0,00	0,00	0,00	0,00	0,00
2019	495 960,00	495 960,00	125 000,00	125 000,00	125 000,00	0,00	0,00
2020	343 000,00	343 000,00	125 000,00	125 000,00	125 000,00	0,00	0,00
2021	425 000,00	425 000,00	100 000,00	100 000,00	100 000,00	0,00	0,00
2022	387 120,00	387 120,00	100 000,00	100 000,00	100 000,00	0,00	0,00
2023	435 000,00	435 000,00	200 000,00	200 000,00	200 000,00	0,00	0,00
2024	495 139,62	495 139,62	200 000,00	200 000,00	200 000,00	0,00	0,00
2025	489 795,00	489 795,00	200 000,00	200 000,00	200 000,00	0,00	0,00
2026	429 440,86	429 440,86	190 000,00	190 000,00	190 000,00	0,00	0,00
2027	520 000,00	520 000,00	300 000,00	300 000,00	300 000,00	0,00	0,00
2028	520 000,00	520 000,00	300 000,00	300 000,00	300 000,00	0,00	0,00
2029	520 000,00	520 000,00	300 000,00	300 000,00	300 000,00	0,00	0,00
2030	520 000,00	520 000,00	300 000,00	300 000,00	300 000,00	0,00	0,00
2031	527 350,00	527 350,00	300 000,00	300 000,00	300 000,00	0,00	0,00

6) W pozycji wykazuje się w szczególności wyłączenia wynikające z art. 36 ustawy z dnia 7 grudnia 2012 r. o zmianie niektórych ustaw w związku z realizacją ustawy budżetowej (Dz.U. poz. 1456 oraz z 2013 r. poz. 1199) oraz kwoty wykupu obligacji przychodowych.

PRZEWODNICZĄCY  
RADY MIEJSKIEJ  
*Radosław Gross*

Wyszczególnienie	Kwota długu *	Kwota zobowiązań wynikających z przejęcia przez jednostkę samorządu terytorialnego zobowiązań po likwidowanych i przekształconych jednostkach zaliczanych do sektora finansów publicznych	Relacja zrównoważenia wydatków bieżących, o której mowa w art. 242 ustawy	
			Różnica między dochodami bieżącymi a wydatkami bieżącymi	Różnica między dochodami bieżącymi, skorygowanymi o środki <sup>7)</sup> a wydatkami bieżącymi, pomniejszonymi o wydatki
Lp	6	7	8.1	8.2
Formuła			[1.1] - [2.1]	[1.1] - [4.1] - [4.2] - [5.1] - [5.2]
Wykonanie 2013	3 196 827,28	0,00	1 169 441,05	2 546 078,63
Wykonanie 2014	3 032 599,86	0,00	1 196 235,70	2 498 927,07
Plan 3 kw. 2015	2 550 302,86	0,00	93 794,00	1 390 200,00
Wykonanie 2015	2 550 302,86	0,00	1 412 959,69	3 379 075,28
2016	3 587 305,86	0,00	359 947,69	2 481 944,69
2017	4 857 805,48	0,00	1 743 000,00	1 962 500,38
2018	6 107 805,48	0,00	548 000,00	548 000,00
2019	5 611 845,48	0,00	566 000,00	566 000,00
2020	5 268 845,48	0,00	584 000,00	584 000,00
2021	4 843 845,48	0,00	602 000,00	602 000,00
2022	4 456 725,48	0,00	604 000,00	604 000,00
2023	4 021 725,48	0,00	607 000,00	607 000,00
2024	3 526 585,86	0,00	609 000,00	609 000,00
2025	3 036 790,86	0,00	611 000,00	611 000,00
2026	2 607 350,00	0,00	614 000,00	614 000,00
2027	2 087 350,00	0,00	617 000,00	617 000,00
2028	1 567 350,00	0,00	620 000,00	620 000,00
2029	1 047 350,00	0,00	621 000,00	621 000,00
2030	527 350,00	0,00	624 000,00	624 000,00
2031	0,00	0,00	627 000,00	627 000,00

7) Skorygowanie o środki określone w przepisach dotyczących w szczególności powiększenia o nadwyżkę budżetową z lat ubiegłych, zgodnie z art. 242 ustawy.  
8) Pomniejszenie wydatków bieżących, zgodnie z art. 36 ust. 1 pkt 1 ustawy z dnia 7 grudnia 2012 r. o zmianie niektórych ustaw w związku z realizacją ustawy budżetowej, dotyczy lat 2013-2015.

PRZEWODNICZĄCY  
RADY MIAJSKIEJ  
*Radosław Gross*  
Radosław Gross






Wyszczególnienie	Przeznaczenie nadwyżki prognozowanej budżetowej <sup>10)</sup>	w tym na:		Informacje uzupełniające o wybranych rodzajach wydatków budżetowych												
		Splaty kredytów, pożyczek i wykup papierów wartościowych	Wydatki bieżące na wynagrodzenia i składki od nich naliczane	Wydatki związane z funkcjonowaniem organów jednostki samorządu terytorialnego <sup>11)</sup>	Wydatki objęte limitem, o którym mowa w art. 226 ust. 3 pkt 4 ustawy	z tego:			Wydatki inwestycyjne <sup>12)</sup> kontynuowane	Nowe wydatki inwestycyjne <sup>13)</sup>	Wydatki majątkowe w formie dotacji					
						10.1	11.1	11.2				11.3	11.3.1	11.3.2	11.4	11.5
LP	10															
Formuła																
Wykonanie 2013.	0,00	0,00	6 367 753,82	1 902 554,36	1 330 744,23	1 322 744,33	7 989,90	648 821,49	851 458,36							0,00
Wykonanie 2014	0,00	0,00	6 433 080,82	1 908 198,24	926 472,31	926 472,31	0,00	196 984,16	825 284,04							150 000,00
Plan 3 kw. 2015	0,00	0,00	7 145 324,80	2 323 127,00	1 305 260,94	1 159 050,94	146 210,00	519 390,00	1 379 262,00							40 000,00
Wykonanie 2015	0,00	0,00	7 145 324,80	2 323 127,00	1 305 260,94	1 159 050,94	146 210,00	235 670,00	532 010,00							40 000,00
2016	0,00	0,00	7 526 429,57	2 356 549,54	1 912 355,00	402 295,00	1 510 060,00	3 034 301,00	1 488 431,00							20 000,00
2017	0,00	0,00	6 863 000,00	2 180 000,00	6 300 350,00	332 501,00	5 967 849,00	5 967 849,00	300 877,00							0,00
2018	0,00	0,00	7 138 000,00	2 267 000,00	4 407 719,00	332 501,00	4 075 218,00	4 075 218,00	688 989,00							0,00
2019	495 960,00	495 960,00	7 167 000,00	2 276 000,00	853 301,00	332 501,00	524 000,00	524 000,00	660 200,00							0,00
2020	343 000,00	343 000,00	7 196 000,00	2 285 000,00	324 501,00	324 501,00	0,00	0,00	491 000,00							0,00
2021	425 000,00	425 000,00	7 225 000,00	2 294 000,00	0,00	0,00	0,00	0,00	177 000,00							0,00
2022	387 120,00	387 120,00	7 254 000,00	2 303 000,00	0,00	0,00	0,00	0,00	216 880,00							0,00
2023	435 000,00	435 000,00	7 283 000,00	2 312 000,00	0,00	0,00	0,00	0,00	172 000,00							0,00
2024	495 139,62	495 139,62	7 312 000,00	2 321 000,00	0,00	0,00	0,00	0,00	113 860,38							0,00
2025	489 795,00	489 795,00	7 341 000,00	2 330 000,00	0,00	0,00	0,00	0,00	121 205,00							0,00
2026	429 440,86	429 440,86	7 370 000,00	2 339 000,00	0,00	0,00	0,00	0,00	184 559,14							0,00
2027	520 000,00	520 000,00	7 400 000,00	2 349 000,00	0,00	0,00	0,00	0,00	97 000,00							0,00
2028	520 000,00	520 000,00	7 430 000,00	2 358 000,00	0,00	0,00	0,00	0,00	100 000,00							0,00
2029	520 000,00	520 000,00	7 460 000,00	2 367 000,00	0,00	0,00	0,00	0,00	101 000,00							0,00
2030	520 000,00	520 000,00	7 490 000,00	2 376 000,00	0,00	0,00	0,00	0,00	104 000,00							0,00
2031	527 350,00	527 350,00	7 520 000,00	2 385 000,00	0,00	0,00	0,00	0,00	99 650,00							0,00

10) Przeznaczenie nadwyżki budżetowej, inne niż splaty kredytów, pożyczek i wykup papierów wartościowych, wymaga określenia w objaśnieniach do wieloletniej prognozy finansowej.  
 11) W pozycji wykazuje się kwoty wydatków w ramach zadań własnych klasyfikowanych w dziale 750 - Administracja publiczna w rozdziałach właściwych dla organów i urzędów jednostki samorządu terytorialnego (rozdziały od 75017 do 75023).

12) W pozycji wykazuje się wartość inwestycji rozpoczętych co najmniej w poprzednim roku budżetowym, którego dotyczy kolumna.

13) W pozycji wykazuje się wartość nowych inwestycji, które planuje się rozpocząć w roku, którego dotyczy kolumna.

PRZEWODNICĄCY  
 RADY MIASTECZKI  
  
 Radosław Gross

Wyszczególnienie	Finansowanie programów, projektów lub zadań realizowanych z udziałem środków, o których mowa w art. 5 ust. 1 pkt 2 i 3 ustawy											
	12.1	12.1.1		12.2	12.2.1		12.2.1.1		12.3	12.3.1		12.3.2
		12.1.1.1	12.1.1.1		12.2.1.1	12.2.1.1	12.3.1	12.3.1				
	Dochody bieżące na projekty lub zadania finansowane z udziałem środków, o których mowa w art. 5 ust. 1 pkt 2 i 3 ustawy	środki określone w art. 5 ust. 1 pkt 2 ustawy	w tym: środki określone w art. 5 ust. 1 pkt 2 ustawy wyłącznie z zawartych umów na realizację programu, projektu lub zadania <sup>14)</sup>	Dochody majątkowe na projekty lub zadania finansowane z udziałem środków, o których mowa w art. 5 ust. 1 pkt 2 i 3 ustawy	środki określone w art. 5 ust. 1 pkt 2 ustawy	w tym: środki określone w art. 5 ust. 1 pkt 2 ustawy wyłącznie z zawartych umów na realizację programu, projektu lub zadania	środki określone w art. 5 ust. 1 pkt 2 ustawy wyłącznie z zawartych umów na realizację programu, projektu lub zadania	Wydanki bieżące na projekty lub zadania finansowane z udziałem środków, o których mowa w art. 5 ust. 1 pkt 2 i 3 ustawy	Wydanki bieżące na realizację programu, projektu lub zadania wynikające wyłącznie z zawartych umów z podmiotem dysponującym środkami, o których mowa w art. 5 ust. 1 pkt 2 ustawy	Wydanki bieżące na realizację programu, projektu lub zadania finansowane środkami określonymi w art. 5 ust. 1 pkt 2 ustawy	Wydanki bieżące na realizację programu, projektu lub zadania wynikające wyłącznie z zawartych umów z podmiotem dysponującym środkami, o których mowa w art. 5 ust. 1 pkt 2 ustawy	
Lp	12.1	12.1.1	12.1.1.1	12.2	12.2.1	12.2.1.1	12.2.1.1	12.3	12.3.1	12.3.2		
Formuła												
Wykonanie 2013	862 806,36	780 032,53	780 032,53	549 838,00	549 838,00	549 838,00	549 838,00	668 854,14	569 639,41	668 854,14		
Wykonanie 2014	1 238 846,38	1 063 156,57	1 063 156,57	174 287,20	174 287,20	174 287,20	174 287,20	1 426 436,70	1 140 986,34	1 426 436,70		
Plan 3 kw. 2015	698 574,53	578 020,88	578 020,88	773 218,00	682 270,00	188 939,00	188 939,00	821 150,94	661 377,30	821 150,94		
Wykonanie 2015	339 090,38	257 415,23	257 415,23	203 816,80	203 816,80	203 816,80	203 816,80	639 819,02	515 830,29	639 819,02		
2016	277 702,30	230 492,91	230 492,91	680 000,00	680 000,00	680 000,00	680 000,00	252 818,30	170 844,80	252 818,30		
2017	0,00	0,00	0,00	2 785 726,00	2 785 726,00	2 785 726,00	2 785 726,00	0,00	0,00	0,00		
2018	0,00	0,00	0,00	2 816 207,00	2 816 207,00	2 816 207,00	2 816 207,00	0,00	0,00	0,00		
2019	0,00	0,00	0,00	440 160,00	440 160,00	440 160,00	440 160,00	0,00	0,00	0,00		
2020	0,00	0,00	0,00	0,00	0,00	0,00	0,00	0,00	0,00	0,00		
2021	0,00	0,00	0,00	0,00	0,00	0,00	0,00	0,00	0,00	0,00		
2022	0,00	0,00	0,00	0,00	0,00	0,00	0,00	0,00	0,00	0,00		
2023	0,00	0,00	0,00	0,00	0,00	0,00	0,00	0,00	0,00	0,00		
2024	0,00	0,00	0,00	0,00	0,00	0,00	0,00	0,00	0,00	0,00		
2025	0,00	0,00	0,00	0,00	0,00	0,00	0,00	0,00	0,00	0,00		
2026	0,00	0,00	0,00	0,00	0,00	0,00	0,00	0,00	0,00	0,00		
2027	0,00	0,00	0,00	0,00	0,00	0,00	0,00	0,00	0,00	0,00		
2028	0,00	0,00	0,00	0,00	0,00	0,00	0,00	0,00	0,00	0,00		
2029	0,00	0,00	0,00	0,00	0,00	0,00	0,00	0,00	0,00	0,00		
2030	0,00	0,00	0,00	0,00	0,00	0,00	0,00	0,00	0,00	0,00		
2031	0,00	0,00	0,00	0,00	0,00	0,00	0,00	0,00	0,00	0,00		

14) W pozycji 12.1.1.1, 12.2.1.1, 12.3.2, 12.4.2., 12.5.1, 12.6.1, 12.7.1 oraz 12.8.1, wykazuje się wyłącznie kwoty wynikające z umów na realizację programu, projektu lub zadania zawartych na dzień uchwalenia prognozy, a nieplanowanych do zawarcia w okresie prognozy.

PRZEWODNICZĄCY  
RADY MIEJSKIEJ  
*Radosław Gross*

Wyszczególnienie	Wydutki majątkowe na programy, projekty lub zadania finansowane z udziałem środków, o których mowa w art. 5 ust. 1 pkt 2 i 3 ustawy		Wydutki majątkowe na realizację programu, projektu lub zadania wynikające wyłącznie z zawartych umów z podmiotem dysponującym środkami, o których mowa w art. 5 ust. 1 pkt 2 ustawy		Wydutki na wkład krajowy w związku z umową na realizację programu, projektu lub zadania finansowanego z udziałem środków, o których mowa w art. 5 ust. 1 pkt 2 ustawy bez względu na stopień finansowania tymi środkami		Wydutki na wkład krajowy w związku z umową na realizację programu, projektu lub zadania finansowanego w co najmniej 60% środkami, o których mowa w art. 5 ust. 1 pkt 2 ustawy, 15)		w tym:		w tym:		w tym:	
	12.4	12.4.1	12.4.2	12.5	12.5.1	12.6	12.6.1	12.7	12.7.1	Wydutki na realizację programu, projektu lub zadania finansowanego w co najmniej 60% środkami, o których mowa w art. 5 ust. 1 pkt 2 ustawy, 15)	Przychody z tytułu kredytów, pożyczek, emisji papierów wartościowych na realizację związku z umową na realizację programu, projektu lub zadania finansowanego z udziałem środków, o których mowa w art. 5 ust. 1 pkt 2 ustawy bez względu na stopień finansowania tymi środkami	Wydutki na realizację programu, projektu lub zadania finansowanego w co najmniej 60% środkami, o których mowa w art. 5 ust. 1 pkt 2 ustawy, 15)	Przychody z tytułu kredytów, pożyczek, emisji papierów wartościowych na realizację związku z umową na realizację programu, projektu lub zadania finansowanego z udziałem środków, o których mowa w art. 5 ust. 1 pkt 2 ustawy bez względu na stopień finansowania tymi środkami	
Lp	12.4	12.4.1	12.4.2	12.5	12.5.1	12.6	12.6.1	12.7	12.7.1					
Formuła														
Wykonanie 2013	99 112,67	65 061,91	65 061,91	0,00	0,00	0,00	0,00	0,00	0,00	0,00	0,00	0,00	0,00	0,00
Wykonanie 2014	447 715,04	314 051,63	314 051,63	133 663,41	133 663,41	133 663,41	133 663,41	0,00	0,00	0,00	0,00	0,00	0,00	0,00
Plan 3 kw. 2015	660 552,00	483 331,00	0,00	177 221,00	0,00	177 221,00	0,00	0,00	0,00	0,00	0,00	0,00	0,00	0,00
Wykonanie 2015	0,00	0,00	0,00	0,00	0,00	0,00	0,00	0,00	0,00	0,00	0,00	0,00	0,00	0,00
2016	3 930 608,00	2 772 692,00	1 943 488,00	1 157 916,00	716 978,00	1 157 916,00	716 978,00	1 226 490,00	1 226 490,00	0,00	0,00	0,00	0,00	0,00
2017	5 624 849,00	3 844 637,00	765 631,00	1 780 212,00	278 501,00	1 780 212,00	278 501,00	1 490 000,00	1 490 000,00	0,00	0,00	0,00	0,00	0,00
2018	4 075 218,00	2 816 207,00	0,00	1 259 011,00	0,00	1 259 011,00	0,00	1 250 000,00	1 250 000,00	0,00	0,00	0,00	0,00	0,00
2019	524 000,00	440 160,00	0,00	83 840,00	0,00	83 840,00	0,00	0,00	0,00	0,00	0,00	0,00	0,00	0,00
2020	0,00	0,00	0,00	0,00	0,00	0,00	0,00	0,00	0,00	0,00	0,00	0,00	0,00	0,00
2021	0,00	0,00	0,00	0,00	0,00	0,00	0,00	0,00	0,00	0,00	0,00	0,00	0,00	0,00
2022	0,00	0,00	0,00	0,00	0,00	0,00	0,00	0,00	0,00	0,00	0,00	0,00	0,00	0,00
2023	0,00	0,00	0,00	0,00	0,00	0,00	0,00	0,00	0,00	0,00	0,00	0,00	0,00	0,00
2024	0,00	0,00	0,00	0,00	0,00	0,00	0,00	0,00	0,00	0,00	0,00	0,00	0,00	0,00
2025	0,00	0,00	0,00	0,00	0,00	0,00	0,00	0,00	0,00	0,00	0,00	0,00	0,00	0,00
2026	0,00	0,00	0,00	0,00	0,00	0,00	0,00	0,00	0,00	0,00	0,00	0,00	0,00	0,00
2027	0,00	0,00	0,00	0,00	0,00	0,00	0,00	0,00	0,00	0,00	0,00	0,00	0,00	0,00
2028	0,00	0,00	0,00	0,00	0,00	0,00	0,00	0,00	0,00	0,00	0,00	0,00	0,00	0,00
2029	0,00	0,00	0,00	0,00	0,00	0,00	0,00	0,00	0,00	0,00	0,00	0,00	0,00	0,00
2030	0,00	0,00	0,00	0,00	0,00	0,00	0,00	0,00	0,00	0,00	0,00	0,00	0,00	0,00
2031	0,00	0,00	0,00	0,00	0,00	0,00	0,00	0,00	0,00	0,00	0,00	0,00	0,00	0,00

15) Przez program, projekt lub zadanie finansowane w co najmniej 60% środkami, o których mowa w art. 5 ust. 1 pkt 2 ustawy, należy rozumieć także taki program, projekt lub zadanie przynoszące dochód, dla których poziom finansowania ze środków, o których mowa w art. 5 ust. 1 pkt 2 ustawy, ustala się po odliczeniu zdyskontowanego dochodu obliczanego zgodnie z przepisami Unii Europejskiej dotyczącymi takiego programu, projektu lub zadania.

PRZEWODNICZĄCY  
RADY MIEJSKIEJ  
*Radosław Gross*

Wyszczególnienie	Kwoty dotyczące przejęcia i spłaty zobowiązań po samodzielnym publicznym zakładach opieki zdrowotnej oraz pokrycia ujemnego wyniku									
	Przychody z tytułu kursyłów, podwyżek, emisji papierów wartościowych realizację w związku z zawartą po dniu 1 stycznia 2013 r. umową na realizację programu, opieki lub zadania finansowanego w co najmniej 60% środkami, o których mowa w art. 5 ust. 1 pkt 2 ustawy	w tym:	Kwota zobowiązań wynikających z przejęcia przez jednostkę samorządu terytorialnego zobowiązań po likwidowanych i przekształcanych samodzielnych zakładach opieki zdrowotnej	13.1	13.2	13.3	13.4	13.5	13.6	13.7
12.8	12.8.1	13.1	13.2	13.3	13.4	13.5	13.6	13.7		
Formuła										
Wykonanie 2013			0,00	0,00	0,00	0,00	0,00	0,00	0,00	0,00
Wykonanie 2014			0,00	0,00	0,00	0,00	0,00	0,00	0,00	0,00
Plan 3 kw. 2015			0,00	0,00	0,00	0,00	0,00	0,00	0,00	0,00
Wykonanie 2015			0,00	0,00	0,00	0,00	0,00	0,00	0,00	0,00
2016			1 226 490,00	1 226 490,00	0,00	0,00	0,00	0,00	0,00	0,00
2017			1 490 000,00	0,00	0,00	0,00	0,00	0,00	0,00	0,00
2018			1 250 000,00	0,00	0,00	0,00	0,00	0,00	0,00	0,00
2019			0,00	0,00	0,00	0,00	0,00	0,00	0,00	0,00
2020			0,00	0,00	0,00	0,00	0,00	0,00	0,00	0,00
2021			0,00	0,00	0,00	0,00	0,00	0,00	0,00	0,00
2022			0,00	0,00	0,00	0,00	0,00	0,00	0,00	0,00
2023			0,00	0,00	0,00	0,00	0,00	0,00	0,00	0,00
2024			0,00	0,00	0,00	0,00	0,00	0,00	0,00	0,00
2025			0,00	0,00	0,00	0,00	0,00	0,00	0,00	0,00
2026			0,00	0,00	0,00	0,00	0,00	0,00	0,00	0,00
2027			0,00	0,00	0,00	0,00	0,00	0,00	0,00	0,00
2028			0,00	0,00	0,00	0,00	0,00	0,00	0,00	0,00
2029			0,00	0,00	0,00	0,00	0,00	0,00	0,00	0,00
2030			0,00	0,00	0,00	0,00	0,00	0,00	0,00	0,00
2031			0,00	0,00	0,00	0,00	0,00	0,00	0,00	0,00

PRZEWODNICZĄCY

RADY MIEJSKIEJ



Nadosław Gross

Wyszczególnienie	Dane uzupełniające o długu i jego spłacie					Dane dotyczące emitowanych obligacji przychodowych <sup>16)</sup>				
	14.1	14.2	14.3	14.3.1	14.3.2	14.3.3	14.4	15.1	15.1.1	15.2
	Spłaty rat kapitałowych oraz wykup papierów wartościowych, o których mowa w pkt 5.1., wynikające wyłącznie z tytułu zobowiązań już zaciągniętych *	Kwota długu, którego planowana spłata dokona się z wydatków budżetu *	Wydatki zmniejszające dług *	spłata zobowiązań wymagalnych z lat poprzednich, innych niż w poz. 14.3.3 *	związane z umowami zaliczanymi do tytułów dłużnych państwowego długu publicznego	wypłaty z tytułu wymagalnych poręczeń i gwarancji *	Wynik operacji niekasowych wpływających na kwotę długu (m.in. umorzenia, różnice kursowe) *	Środki z przedsięwzięcia gromadzone na rachunku bankowym	w tym: środki na zaspokojenie roszczeń obligatariuszy *	Wydatki bieżące z tytułu świadczenia emitenta należnego obligatariuszom, nieuwzględniane w limicie spłaty zobowiązań, o którym mowa w art. 243 ustawy
Lp	14.1	14.2	14.3	14.3.1	14.3.2	14.3.3	14.4	15.1	15.1.1	15.2
Formuła										
Wykonanie 2013	970 873,43	0,00	0,00	0,00	0,00	0,00	0,00	0,00	0,00	0,00
Wykonanie 2014	164 227,42	0,00	0,00	0,00	0,00	0,00	0,00	0,00	0,00	0,00
Plan 3 kw. 2015	482 297,00	0,00	0,00	0,00	0,00	0,00	0,00	0,00	0,00	0,00
Wykonanie 2015	482 297,00	0,00	0,00	0,00	0,00	0,00	0,00	0,00	0,00	0,00
2016	189 487,00	0,00	0,00	0,00	0,00	0,00	0,00	0,00	0,00	0,00
2017	247 500,00	0,00	0,00	0,00	0,00	0,00	0,00	0,00	0,00	0,00
2018	408 400,00	0,00	0,00	0,00	0,00	0,00	0,00	0,00	0,00	0,00
2019	370 960,00	0,00	0,00	0,00	0,00	0,00	0,00	0,00	0,00	0,00
2020	218 000,00	0,00	0,00	0,00	0,00	0,00	0,00	0,00	0,00	0,00
2021	325 000,00	0,00	0,00	0,00	0,00	0,00	0,00	0,00	0,00	0,00
2022	287 120,00	0,00	0,00	0,00	0,00	0,00	0,00	0,00	0,00	0,00
2023	235 000,00	0,00	0,00	0,00	0,00	0,00	0,00	0,00	0,00	0,00
2024	179 600,00	0,00	0,00	0,00	0,00	0,00	0,00	0,00	0,00	0,00
2025	69 795,00	0,00	0,00	0,00	0,00	0,00	0,00	0,00	0,00	0,00
2026	19 440,86	0,00	0,00	0,00	0,00	0,00	0,00	0,00	0,00	0,00
2027	0,00	0,00	0,00	0,00	0,00	0,00	0,00	0,00	0,00	0,00
2028	0,00	0,00	0,00	0,00	0,00	0,00	0,00	0,00	0,00	0,00
2029	0,00	0,00	0,00	0,00	0,00	0,00	0,00	0,00	0,00	0,00
2030	0,00	0,00	0,00	0,00	0,00	0,00	0,00	0,00	0,00	0,00
2031	0,00	0,00	0,00	0,00	0,00	0,00	0,00	0,00	0,00	0,00

\* Informacja o spełnieniu wskaźnika spłaty zobowiązań określonego w art. 243 ustawy po uwzględnieniu zobowiązań z tytułu współtworzonego przez jednostkę samorządu terytorialnego, oraz po uwzględnieniu ustawowych wyłączeń zostanie automatycznie wygenerowana przez aplikację wskazaną przez Ministra Finansów, o której mowa w § 4 ust. 1 rozporządzenia Ministra Finansów z dnia 10 stycznia 2013 r. w sprawie wieloletniej prognozy finansowej jednostki samorządu terytorialnego (Dz. U. poz. 86, z późn. zm.). Automatycznie wyliczenia danych na podstawie wartości historycznych i prognozowanych przez jednostkę samorządu terytorialnego dotyczą w szczególności także poz. 9.6-9.6.1 i pozycji z sekcji nr 16.

\*\* Należy wskazać jedną z następujących podstaw prawnych: art. 240a ust. 4 / art. 240a ust. 8 / art. 240b ustawy określającej procedurę jaką objęta jest jednostka samorządu terytorialnego. x - pozycje oznaczone symbolem „x” sporządza się na okres, na który zaciągnięto oraz planuje się zaciągnąć zobowiązania dłużne (prognoza kwoty długu). Okres ten nie podlega wydłużeniu w sytuacji planowania wydatków z tytułu niewymagalnych poręczeń i gwarancji. W przypadku planowania wydatków z tytułu niewymagalnych poręczeń i gwarancji, wykraczających poza wspomniany okres, należy zamieścić w objaśnieniach do wieloletniej prognozy finansowej. W przypadku, gdy kwoty wydatków wynikające z limitów wydatków na przedsięwzięcia wykraczają poza okres prognozy kwoty długu to pozycje oznaczone symbolem „x” sporządza się do ostatniego roku, na który ustalono limit wydatków na realizację przedsięwzięć

16) Pozycje sekcji 15 są wykazywane wyłącznie przez jednostki samorządu terytorialnego emitujące obligacje przychodowe.

17) Pozycje sekcji 16 wykazują wyłącznie jednostki objęte procedurą wynikającą z art. 240a lub art. 240b ustawy

PRZEWODNICZĄCY  
RADY MIEJSKIEJ  
*Radosław Gross*

## Wykaz przedsięwzięć do WPF

Załącznik nr 2 do Uchwały Rady Miejskiej w Miłomłynie nr XXVIII/139/2016 z dnia 31.08.2016r.

kwoty w zł

L.p.	Nazwa i cel	Jednostka odpowiedzialna lub koordynująca	Okres realizacji		Łączne nakłady finansowe	Limit 2016	Limit 2017	Limit 2018	Limit 2019	Limit 2020
			od	do						
1	Wydatki na przedsięwzięcia-ogółem (1.1+1.2+1.3)				13 871 228,00	1 912 355,00	6 300 350,00	4 407 719,00	853 301,00	324 501,00
1.a	- wydatki bieżące				1 721 099,00	402 295,00	332 501,00	332 501,00	329 301,00	324 501,00
1.b	- wydatki majątkowe				12 150 129,00	1 510 060,00	5 967 849,00	4 075 218,00	524 000,00	0,00
1.1	Wydatki na programy, projekty lub zadania związane z programami realizowanymi z udziałem środków, o których mowa w art. 5 ust. 1 pkt 2 i 3 ustawy z dnia 27 sierpnia 2009 r. o finansach publicznych (Dz.U.Nr 157, poz. 1240 z późn. zm.) z tego:				11 786 129,00	1 489 060,00	5 624 849,00	4 075 218,00	524 000,00	0,00
1.1.1	- wydatki bieżące				0,00	0,00	0,00	0,00	0,00	0,00
1.1.2	- wydatki majątkowe				11 786 129,00	1 489 060,00	5 624 849,00	4 075 218,00	524 000,00	0,00
1.1.2.1	Leśny Park Uzdrawiskowy w Miłomłynie - Budowa infrastruktury uzdrawiskowej	Urząd Miasta i Gminy Miłomłyn	2016	2019	564 000,00	40 000,00	0,00	0,00	524 000,00	0,00
1.1.2.2	Modernizacja Stacji Uzdatniania Wody w Miłomłynie - Zaopatrzenie mieszkańców w wodę.	Urząd Miasta i Gminy Miłomłyn	2016	2017	1 564 000,00	780 000,00	784 000,00	0,00	0,00	0,00
1.1.2.3	Przebudowa ul. Potockiego w Miłomłynie etapy I i II - Poprawa jakości dróg gminnych	Urząd Miasta i Gminy Miłomłyn	2015	2017	1 424 447,00	646 816,00	765 631,00	0,00	0,00	0,00
1.1.2.4	Rozbudowa oczyszczalni ścieków w miejscowości Miłomłyn - ochrona środowiska	Urząd Miasta i Gminy Miłomłyn	2014	2018	8 233 682,00	22 244,00	4 075 218,00	4 075 218,00	0,00	0,00
1.2	Wydatki na programy, projekty lub zadania związane z umowami partnerskimi publiczno-prywatnego z tego:				0,00	0,00	0,00	0,00	0,00	0,00
1.2.1	- wydatki bieżące				0,00	0,00	0,00	0,00	0,00	0,00
1.2.2	- wydatki majątkowe				0,00	0,00	0,00	0,00	0,00	0,00
1.3	Wydatki na programy, projekty lub zadania pozostałe (inne niż wymienione w pkt 1.1 i 1.2) z tego:				2 085 099,00	423 295,00	675 504,00	324 501,00	329 301,00	324 501,00

Limit zobowiązań
13 810 226,00
1 721 099,00
12 089 127,00
11 725 127,00

0,00
11 725 127,00
564 000,00
1 564 000,00
1 424 447,00
8 172 680,00
0,00
0,00
2 085 099,00

PRZEWODNICZĄCY  
RADY MIEJSKIEJ  
*[Signature]*  
Radosław Gross

L.p.	Nazwa i cel	Jednostka odpowiedzialna lub koordynująca	Okres realizacji		Łączne nakłady finansowe	Limit 2016	Limit 2017	Limit 2018	Limit 2019	Limit 2020
			od	do						
1.3.1	- wydatki bieżące				1 721 099,00	332 501,00	332 501,00	329 301,00	324 501,00	
1.3.1.1	Prowadzenie Domu Środowiskowego - Zapewnienie osobom niepełnosprawnym opieki zgodnie z ustawą o pomocy społecznej	Urząd Miasta i Gminy Miłomłyn	2016	2020	1 697 099,00	324 501,00	324 501,00	324 501,00	324 501,00	
1.3.1.2	Wyrównywanie szans edukacyjnych uczniów z terenu Gminy Miłomłyn poprzez przydzielanie stypendiów w roku szkolnym 2016/2017, 2017/2018, 2018/2019	Urząd Miasta i Gminy Miłomłyn	2016	2019	24 000,00	8 000,00	8 000,00	4 800,00	0,00	
1.3.2	- wydatki majątkowe				364 000,00	343 000,00	0,00	0,00	0,00	
1.3.2.1	Modernizacja SUW w Majdanach Wielkich - Zaopatrzenie mieszkańców w wodę.	Urząd Miasta i Gminy Miłomłyn	2016	2017	364 000,00	343 000,00	0,00	0,00	0,00	


PRZEWODNICZĄCY  
RADY MIEJSKIEJ  
*Radosław Gross*



Limit zobowiązań
1 721 099,00
1 697 099,00

24 000,00
-----------

364 000,00
364 000,00

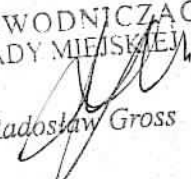
PRZEWODNICZĄCY  
RADY MIEJSKIEJ  
  
Radosław Gross

**Objaśnienia**  
**do Wieloletniej Prognozy Finansowej Miasta i Gminy Milomłyn na lata 2016-2031**  
**Uchwała Rady Miejskiej w Milomłynie Nr XXVII/139/2016 z dnia 31.08.2016r.**

Zmiany dokonane w Wieloletniej Prognozie Finansowej wynikają ze zmian wprowadzonych w budżecie gminy w 2016r. i latach następnych.

W załączniku nr 2 dotyczącym planowanych przedsięwzięć wprowadzono nowe przedsięwzięcie pn. "Modernizacja SUW w Majdanach Wielkich", realizacja tego zadania została przesunięta z roku 2016 na rok 2017.

PRZEWODNICZĄCY  
RADY MIEJSKIEJ

  
Radosław Gross